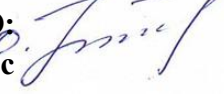




Автономная некоммерческая организация дошкольного образования  
«Планета детства «Лада»  
Детский сад № 201 «Волшебница»  
г.о. Тольятти

**ПРИНЯТА:**  
На Педагогическом Совете д/с  
О.В.Харчева  
от «15» августа 2023 года  
Протокол «1»

**УТВЕРЖДАЮ:**  
Заведующий д/с   
Распоряжение  
от «15» августа 2023 года №81

Заведующий  
д/с № 201  
О.В. Харчева

## Рабочая программа

Учителя – логопеда  
подготовительной группы № 72 компенсирующей направленности  
с тяжелыми нарушениями речи  
на 2023-2024 учебный год

Составитель программы:  
Учитель – логопед Суменкина Г.С.

## Содержание:

<b>1. Целевой раздел</b> .....	4
1.1. Пояснительная записка.....	4
1.2. Цели, задачи и принципы Программы.....	5
1.3. Планируемые результаты освоения Программы.....	7
1.3.1. Целевые ориентиры реализации Программы.....	7
1.4. Характеристика речевых расстройств детей подготовительной группы для детей с ОНР.....	10
<b>2. Содержательный раздел</b> .....	12
2.1. Описание образовательной деятельности обучающихся с ТНР в соответствии с направлениями развития ребенка, представленными в образовательной области «Речевое развитие» в подготовительной группе ОНР.....	12
2.1.1. Содержание коррекционной работы по образовательной области «Речевое развитие» ( <i>Комплексная образовательная программа дошкольного образования для детей с тяжелыми нарушениями речи (Нищева Н.В.)</i> ).....	14
2.2. Формы и средства организации НОД.....	18
2.3. Календарно-тематическое планирование образовательной деятельности учителя-логопеда в подготовительной группе.....	20
2.4. Календарно-тематическое планирование на летний период учителя-логопеда в подготовительной группе.....	23
2.5. Взаимодействие учителя-логопеда с родителями (законными представителями) обучающихся.....	25
2.5.1. Взаимодействия учителя-логопеда с семьями воспитанников.....	25
2.4.2. Содержание направлений работы с семьёй по образовательной области «Речевое развитие».....	22
2.4.3. Планируемые результаты работы с семьёй.....	23
2.5. Взаимодействие участников образовательного процесса.....	24
2.5.1. Модель взаимодействия субъектов коррекционно-образовательного процесса в группе для детей с общим недоразвитием речи.....	24
2.5.2. Преимущество в планировании НОД логопеда и воспитателя.....	25
2.6. Специальные условия для получения образования детьми с тяжелыми нарушениями речи.....	28

2.7. Содержание дифференциальной диагностики речевых и неречевых функций обучающихся с тяжелыми нарушениями речи.....	30
2.8. Осуществление квалифицированной коррекции нарушений речезыкового развития обучающихся с ТНР.....	33
3. Организационный раздел.....	38
3.1. Организация коррекционно – развивающей деятельности группы.....	38
3.1.1. Образовательная нагрузка.....	38
3.1.2. Структура подгрупповых и индивидуальных занятий.....	39
3.1.3. Формы коррекционно – развивающей деятельности.....	40
3.1.4. Организация коррекционно – развивающей деятельности.....	42
3.2. Условия реализации рабочей программы.....	48
3.2.1. Психолого – педагогические условия.....	48
3.2.3. Организационные условия (создание предметно – развивающей среды).....	50
3.2.4. Материально технические условия.....	51
3.2.5. Методическое обеспечение коррекционно – развивающей работы.....	55

## 1. ЦЕЛЕВОЙ РАЗДЕЛ

### **1.1. Пояснительная записка**

Рабочая программа коррекционно-развивающей работы учителя-логопеда Суменкиной Галины Сергеевны, группы №72 разработана в соответствии с федеральными, региональными и локальными нормативными документами:

- Федеральный закон от 29 декабря 2012 г. № 273-ФЗ «Об образовании в Российской Федерации»
- Приказ Министерства образования и науки Российской Федерации от 17 октября 2013 г. № 1155 «Об утверждении федерального государственного образовательного стандарта дошкольного образования»
- Приказ Минпросвещения России от 24.11.2022 N 1022 «Об утверждении федеральной адаптированной образовательной программы дошкольного образования для обучающихся с ограниченными возможностями здоровья (Зарегистрировано в Минюсте России 27.01.2023 N 72149)
- Приказ Минпросвещения России от 31.07.2020 № 373 «Об утверждении Порядка организации и осуществления образовательной деятельности по основным общеобразовательным программам — образовательным программам дошкольного образования».
- Постановление Главного государственного санитарного врача Российской Федерации от 28 сентября 2020 года №28 об утверждении санитарных правил СП 2.4.3648-20 "Санитарно-эпидемиологические требования к организациям воспитания и обучения, отдыха и оздоровления детей и молодежи"
- Распоряжение Минпросвещения России от 06.08.2020 N P-75 (ред. от 06.04.2021) "Об утверждении примерного Положения об оказании логопедической помощи в организациях, осуществляющих образовательную деятельность"

- Разъяснения по вопросу регулирования рабочего времени учителей-логопедов организаций, осуществляющих образовательную деятельность, при выполнении ими должностных обязанностей. 24.11. 2020 ДГ-2210/07

В рабочей программе определены коррекционные задачи, основные направления работы, условия и средства формирования фонетико-фонематической, лексико-грамматической сторон и связной речи детей старшего дошкольного возраста с ОНР.

*Рабочая программа рассчитана на один учебный год, который длится в логопедической группе с 1 сентября по 31 мая.*

## **1.2. Цели, задачи и принципы Программы**

**Целью** данной рабочей программы является построение системы коррекционно-развивающей работы учителя-логопеда в группе для детей с тяжелыми нарушениями речи (общим недоразвитием речи) в возрасте с 6 до 7 лет. Комплексно-тематическое планирование работы учитывает особенности речевого и общего развития детей с тяжелой речевой патологией (общим недоразвитием речи). Комплексность педагогического воздействия направлена на выравнивание речевого и психофизического развития детей и обеспечение их всестороннего гармоничного развития.

### **Задачи рабочей программы:**

- реализация содержания АОП ДО;
- коррекция недостатков психофизического развития обучающихся с ТНР, овладение детьми самостоятельной, связной, грамматически правильной речью и коммуникативными навыками, фонетической системой русского языка, элементами грамоты, что формирует психологическую готовность к обучению в школе и обеспечивает преемственность со следующей ступенью системы образования

- охрана и укрепление физического и психического здоровья обучающихся с ТНР, в том числе их эмоционального благополучия;
- обеспечение равных возможностей для полноценного развития ребенка с ТНР в период дошкольного образования независимо от места проживания, пола, нации, языка, социального статуса;
- создание благоприятных условий развития в соответствии с их возрастными, психофизическими и индивидуальными особенностями, развитие способностей и творческого потенциала каждого ребенка с ТНР как субъекта отношений с педагогическим работником, родителями (законными представителями), другими детьми;
- обеспечение психолого-педагогической поддержки родителей (законных представителей) и повышение их компетентности в вопросах развития, образования, реабилитации (абилитации), охраны и укрепления здоровья обучающихся с ТНР;
- обеспечение преемственности целей, задач и содержания дошкольного и начального общего образования.

В соответствии с рабочей программой коррекционное направление работы является приоритетным, так как целью его является выравнивание речевого и психофизического развития детей.

#### **Основные задачи коррекционного обучения:**

- Устранение дефектов звукопроизношения (воспитание артикуляционных навыков, звукопроизношения, слоговой структуры) и развитие фонематического слуха (способность осуществлять операции различения и узнавания фонем, составляющих звуковую оболочку слова).
- Развитие навыков звукового анализа (специальные умственные действия по дифференциации фонем и установлению звуковой структуры слова).
- Уточнение, расширение и обогащение лексического словаря дошкольников с ОНР.
- Формирование грамматического строя речи.
- Развитие связной речи.
- Развитие коммуникативности, успешности в общении.

Настоящая программа позволит наиболее рационально организовать работу группы для детей с ОНР, сэкономить время воспитателя и логопеда на подготовку к занятиям, обеспечить единство их требований в формировании полноценной речевой деятельности, создать предпосылки для дальнейшего всестороннего развития детей логопатов.

Объем учебного материала в рабочей программе рассчитан в соответствии с возрастными физиологическими нормативами, что позволяет избежать переутомления и дезадаптации дошкольников.

Кроме того, Программа имеет в своей основе также следующие **принципы**:

- принцип индивидуализации, учета возможностей, особенностей развития и потребностей каждого ребенка;
- принцип признания каждого ребенка полноправным участником образовательного процесса;
- принцип поддержки детской инициативы и формирования познавательных интересов каждого ребенка;
- принцип интеграции усилий специалистов;
- принцип конкретности и доступности учебного материала, соответствия требований, методов, приемов и условия образования индивидуальным и возрастным особенностям детей;
- принцип систематичности и взаимосвязи учебного материала;
- принцип постепенности подачи учебного материала;
- принцип концентрического наращивания информации в каждой из последующих возрастных групп во всех пяти образовательных областях.

Реализация принципа интеграции способствует более высоким темпам общего и речевого развития детей, более полному раскрытию творческого потенциала каждого ребенка, возможностей и способностей, заложенных в детях природой.

**Основной формой работы в соответствии с рабочей программой является игровая деятельность.**

Все коррекционно-развивающие занятия в соответствии с рабочей программой носят игровой характер, насыщены разнообразными играми и развивающими игровыми упражнениями.

Программа учитывает общность развития нормально развивающихся детей и детей с общим недоразвитием речи и основывается на онтогенетическом принципе, учитывая закономерности развития детской речи в норме.

### **1.3. Планируемые результаты освоения программы**

В соответствии со Стандартом специфика дошкольного детства и системные особенности дошкольного образования делают неправомерными требования от ребенка дошкольного возраста конкретных образовательных достижений. Поэтому результаты освоения Программы представлены в виде целевых ориентиров дошкольного образования и представляют собой возрастные характеристики возможных достижений ребенка с ТНР к концу данного этапа обучения.

#### **1.3.1. Целевые ориентиры реализации Программы (по ФАОП)**

В соответствии с особенностями психофизического развития ребенка с ТНР, планируемые результаты освоения Программы предусмотрены в ряде целевых ориентиров.

К концу данного возрастного этапа ребенок:

- 1) обладает сформированной мотивацией к школьному обучению;
- 2) усваивает значения новых слов на основе знаний о предметах и явлениях окружающего мира;
- 3) употребляет слова, обозначающие личностные характеристики, многозначные;
- 4) умеет подбирать слова с противоположным и сходным значением;
- 5) правильно употребляет основные грамматические формы слова;
- 6) составляет различные виды описательных рассказов (описание, повествование, с элементами рассуждения) с соблюдением цельности и связности высказывания, составляет творческие рассказы;
- 7) владеет простыми формами фонематического анализа, способен осуществлять сложные формы фонематического анализа (с постепенным переводом речевых умений во внутренний план), осуществляет операции фонематического синтеза;
- 8) осознает слоговое строение слова, осуществляет слоговой анализ и синтез слов (двухсложных с открытыми, закрытыми слогами, трехсложных с открытыми слогами, односложных);
- 9) правильно произносит звуки (в соответствии с онтогенезом);
- 10) владеет основными видами продуктивной деятельности, проявляет инициативу и самостоятельность в разных видах деятельности: в игре, общении, конструировании;
- 11) выбирает род занятий, участников по совместной деятельности, избирательно и устойчиво взаимодействует с детьми;
- 12) участвует в коллективном создании замысла в игре и на занятиях;



13) передает как можно более точное сообщение другому, проявляя внимание к собеседнику;

14) регулирует свое поведение в соответствии с усвоенными нормами и правилами, проявляет кооперативные умения в процессе игры, соблюдая отношения партнерства, взаимопомощи, взаимной поддержки;

15) отстаивает усвоенные нормы и правила перед ровесниками и педагогическим работником, стремится к самостоятельности, проявляет относительную независимость от педагогического работника;

16) использует в играх знания, полученные в ходе экскурсий, наблюдений, знакомства с художественной литературой, картинным материалом, народным творчеством, историческими сведениями, мультфильмами;

17) использует в процессе продуктивной деятельности все виды словесной регуляции: словесного отчета, словесного сопровождения и словесного планирования деятельности;

18) устанавливает причинно-следственные связи между условиями жизни, внешними и функциональными свойствами в животном и растительном мире на основе наблюдений и практического экспериментирования;

19) определяет пространственное расположение предметов относительно себя, геометрические фигуры;

20) владеет элементарными математическими представлениями: количество в пределах десяти, знает цифры 0, 1-9, соотносит их с количеством предметов.

21) определяет времена года, части суток;

22) самостоятельно получает новую информацию (задает вопросы, экспериментирует);

23) пересказывает литературные произведения, составляет рассказ по иллюстративному материалу (картинкам, картинам, фотографиям), содержание которых отражает эмоциональный, игровой, трудовой, познавательный опыт обучающихся;

24) составляет рассказы по сюжетным картинкам и по серии сюжетных картинок, используя графические схемы, наглядные опоры;

25) составляет с помощью педагогического работника небольшие сообщения, рассказы из личного опыта;

26) владеет предпосылками овладения грамотой;

28) имеет элементарные представления о видах искусства, понимает доступные произведения искусства (картины, иллюстрации к сказкам и

рассказам, народная игрушка), воспринимает музыку, художественную литературу, фольклор;

30) сопереживает персонажам художественных произведений;

31) выполняет основные виды движений и упражнения по словесной инструкции педагогических работников: согласованные движения, а также разноименные и разнонаправленные движения;

Целевые ориентиры, представленные в Программе:

- ✓ не подлежат непосредственной оценке;
- ✓ не являются непосредственным основанием оценки как итогового, так и промежуточного уровня развития обучающихся с ТНР;
- ✓ не являются основанием для их формального сравнения с реальными достижениями обучающихся с ТНР;
- ✓ не являются основой объективной оценки соответствия, установленным требованиям образовательной деятельности и подготовки обучающихся;
- ✓ не являются непосредственным основанием при оценке качества образования.

Степень реального развития обозначенных целевых ориентиров и способности ребенка их проявлять к моменту перехода на следующий уровень образования могут существенно варьировать у разных обучающихся в силу различий в условиях жизни и индивидуальных особенностей развития конкретного ребенка.

#### **1.4. Характеристика речевых расстройств детей подготовительной группы для детей с ОНР (Нищева Н.В. Комплексная образовательная программа дошкольного образования для детей с тяжелыми нарушениями речи)**

Дошкольники с тяжелыми нарушениями речи (общим недоразвитием речи) — это дети с поражением центральной нервной системы, у которых стойкое речевое расстройство сочетается с различными особенностями психической деятельности.

Общее недоразвитие речи рассматривается как системное нарушение речевой деятельности, сложные речевые расстройства, при которых у детей нарушено формирование всех компонентов речевой системы, касающихся и звуковой, и смысловой сторон, при нормальном слухе и сохранном интеллекте (Левина Р. Е., Филичева Т. Б., Чиркина Г. В.).

Группу посещают дети седьмого года жизни с тяжелыми нарушениями речи (общим недоразвитием речи 3 и 4 уровней речевого развития).

**Третий уровень речевого развития** характеризуется наличием развернутой фразовой речи с элементами лексико-грамматического и фонетико-фонематического недоразвития. Отмечаются попытки употребления даже предложений сложных конструкций. Лексика ребенка включает все части речи. При этом может наблюдаться неточное употребление лексических значений слов. Появляются первые навыки словообразования. Ребенок образует существительные и прилагательные с уменьшительными суффиксами, глаголы движения с приставками. Отмечаются трудности при образовании прилагательных от существительных. По-прежнему отмечаются множественные аграмматизмы. Ребенок может неправильно употреблять предлоги, допускает ошибки в согласовании прилагательных и числительных с существительными. Характерно недифференцированное произношение звуков, причем замены могут быть нестойкими. Недостатки произношения могут выражаться в искажении, замене или смещении звуков. Более устойчивым становится произношение слов сложной слоговой структуры. Ребенок может повторять трех- и четырехсложные слова вслед за взрослым, но искажает их в речевом потоке. Понимание речи приближается к норме, хотя отмечается недостаточное понимание значений слов, выраженных приставками и суффиксами.

**Четвертый уровень речевого развития** (Филичева Т. Б.) характеризуется незначительными нарушениями компонентов языковой системы ребенка. Отмечается недостаточная дифференциация звуков: [т-т'-с-с'-ц], [р-р'-л-л'-j] и др. Характерны своеобразные нарушения слоговой структуры слов, проявляющиеся в неспособности ребенка удерживать в памяти фонематический образ слова при понимании его значения. Следствием этого является искажение звуконаполняемости слов в различных вариантах. Недостаточная внятность речи и нечеткая дикция оставляют впечатление «смазанности». Все это показатели не закончившегося процесса фонемообразования. Остаются стойкими ошибки при употреблении суффиксов (единичности, эмоционально-оттеночных, уменьшительно-ласкательных, увеличительных). Отмечаются трудности в образовании сложных слов. Кроме того, ребенок испытывает затруднения при планировании высказывания и отборе соответствующих языковых средств, что обуславливает своеобразие его связной речи. Особую трудность для этой

категории детей представляют сложные предложения с разными придаточными.

Таким образом, нарушение речевой деятельности у детей подготовительной логопедической группы носит многоаспектный характер, требующий выработки единой стратегии, методической и организационной преемственности в решении воспитательно-коррекционных задач.

Неосложненные формы ОНР характеризуются отсутствием дополнительных психопатологических расстройств. Речевой дефект этих детей, так же как и у всех детей с ОНР проявляется в первую очередь нарушениями речи, тугоподвижностью, установлением главным образом частных конкретных связей, неспособностью к отвлечению. Неизбежно страдают также предпосылки к интеллектуальной деятельности. Внимание характеризуется недостаточной произвольностью и целенаправленностью, сужением объема, трудностью сосредоточения, а так же переключения.

Осложненные формы характеризуются наличием дополнительных психопатологических расстройств, отрицательно влияющих на речевую деятельность ребенка и успешность его обучения.

## **2. СОДЕРЖАТЕЛЬНЫЙ РАЗДЕЛ**

### **2.1. Описание образовательной деятельности обучающихся с ТНР в соответствии с направлениями развития ребенка, представленными в образовательной области «Речевое развитие» (по ФАОП).**

Работой по образовательной области «Речевое развитие» руководит учитель-логопед, а другие специалисты подключаются к работе и планируют образовательную деятельность в соответствии с рекомендациями учителя-логопеда.

В образовательной области "Речевое развитие" основными задачами образовательной деятельности с детьми является создание условий для:

- овладения речью как средством общения и культуры;
- обогащения активного словаря;

- развития связной, грамматически правильной диалогической и монологической речи;
- развития речевого творчества;
- развития звуковой и интонационной культуры речи, фонематического слуха;
- знакомства с книжной культурой, детской литературой;
- развития понимания на слух текстов различных жанров детской литературы; формирование звуковой аналитико-синтетической активности как предпосылки обучения грамоте;
- профилактики речевых нарушений и их системных последствий.

*ФАОП ДО оставляет учителю-логопеду право выбора способа речевого развития обучающихся , в том числе с учетом особенностей реализуемых основных образовательных программ и других особенностей реализуемой образовательной деятельности, отражённых в АООП дошкольной организации.*

**Основное содержание образовательной деятельности «Речевое развитие» с детьми старшего дошкольного возраста (6-7лет) по ФАОП.**

Ведущим направлением работы в рамках образовательной области "Речевое развитие" является формирование связной речи обучающихся с ТНР.

В этот период основное внимание уделяется стимулированию речевой активности обучающихся. У них формируется мотивационно-потребностный компонент речевой деятельности, развиваются ее когнитивные предпосылки: восприятие, внимание, память, мышление. Одной из важных задач обучения является формирование вербализованных представлений об окружающем мире, дифференцированного восприятия предметов и явлений, элементарных обобщений в сфере предметного мира. Различение, уточнение и обобщение предметных понятий становится базой для развития активной речи обучающихся. Для развития фразовой речи обучающихся проводятся занятия с использованием приемов комментированного рисования, обучения рассказыванию по литературным произведениям, по иллюстративному материалу. Для совершенствования планирующей функции речи обучающихся обучают намечать основные этапы предстоящего выполнения задания. Совместно с педагогическим работником, а затем самостоятельно детям предлагается составлять простейший словесный отчет о содержании и последовательности действий в различных видах деятельности.

Педагогические работники создают условия для развития коммуникативной активности обучающихся с ТНР в быту, играх и на занятиях. Для этого, в ходе специально организованных игр и в совместной деятельности, ведется формирование средств межличностного взаимодействия обучающихся. Педагогические работники предлагают детям различные ситуации, позволяющие моделировать социальные отношения в игровой деятельности. Они создают условия для расширения словарного запаса через эмоциональный, бытовой, предметный, социальный и игровой опыт обучающихся.

У обучающихся активно развивается способность к использованию речи в повседневном общении, а также стимулируется использование речи в области познавательно-исследовательского, художественно-эстетического, социально-коммуникативного и других видов развития. Педагогические работники могут стимулировать использование речи для познавательно-исследовательского развития обучающихся, например, отвечая на вопросы "Почему?..", "Когда?..", обращая внимание обучающихся на последовательность повседневных событий, различия и сходства, причинно-следственные связи, развивая идеи, высказанные детьми, вербально дополняя их.

В сфере приобщения обучающихся к культуре чтения литературных произведений педагогические работники читают детям книги, стихи, вспоминают содержание и обсуждают вместе с детьми прочитанное, способствуя пониманию прочитанного. Детям, которые хотят читать сами, предоставляется такая возможность.

Для формирования у обучающихся мотивации к школьному обучению, в работу по развитию речи обучающихся с ТНР включаются занятия по подготовке их к обучению грамоте. Эту работу воспитатель и учитель-логопед проводят, исходя из особенностей и возможностей развития обучающихся старшего дошкольного возраста с речевыми нарушениями. Содержание занятий по развитию речи тесно связано с содержанием логопедической работы, а также работы, которую проводят с детьми другие специалисты.

### **2.1.1. Содержание коррекционной работы по образовательной области «Речевое развитие»** *(Комплексная образовательная программа дошкольного образования для детей с тяжёлыми нарушениями речи (Нищева Н.В.)*

#### РАЗВИТИЕ СЛОВАРЯ

- ✓ Расширять, уточнять и активизировать словарь на основе систематизации и обобщения знаний об окружающем.
- ✓ Учить практическому овладению существительными с уменьшительными и увеличительными суффиксами, существительными с суффиксами единичности; существительными, образованными от глаголов.
- ✓ Обогащать экспрессивную речь сложными словами, неизменяемыми словами, словами-антонимами и словами-синонимами.
- ✓ Расширять представления о переносном значении и многозначности слов. Учить использовать слова в переносном значении, многозначные слова.
- ✓ Обогащать экспрессивную речь прилагательными с уменьшительными суффиксами, относительными и притяжательными прилагательными; прилагательными, обозначающими моральные качества людей.
- ✓ Способствовать дальнейшему овладению приставочными глаголами, глаголами с оттенками значений.
- ✓ Способствовать практическому овладению всеми простыми и основными сложными предложениями.
- ✓ Обогащать экспрессивную речь за счет имен числительных, местоименных форм, наречий, причастий.
- ✓ Закрепить понятие *слово* и умение оперировать им.

#### СОВЕРШЕНСТВОВАНИЕ ГРАММАТИЧЕСКОГО СТРОЯ РЕЧИ

Совершенствовать умение употреблять имена существительные единственного и множественного числа в именительном падеже и в косвенных падежах как в беспредложных конструкциях, так и в конструкциях с предлогами.

Совершенствовать умение образовывать и использовать имена существительные и имена прилагательные с уменьшительными суффиксами.

Формировать умение образовывать и использовать имена существительные с увеличительными суффиксами и суффиксами единичности.

Закрепить умение согласовывать прилагательные и числительные с существительными в роде, числе и падеже; подбирать однородные определения к существительным.

Сформировать умение образовывать и использовать в активной речи сравнительную степень имен прилагательных.

Закрепить умение образовывать и использовать возвратные глаголы, глаголы в разных временных формах, в том числе в форме будущего простого и будущего сложного времени.

Совершенствовать навыки составления простых предложений по вопросам, по демонстрации действия, по картине; распространения простых предложений однородными членами.

Совершенствовать навыки составления и использования сложносочиненных предложений с противопоставлением и сложноподчиненных предложений с придаточными времени, следствия, причины.

Закрепить навыки анализа простых двусоставных распространенных предложений без предлогов. Сформировать навыки анализа предложений с простыми предлогами и навыки составления графических схем таких предложений.

Закрепить знание некоторых правил правописания, с которыми дети были ознакомлены в предыдущей группе.

#### РАЗВИТИЕ ФОНЕТИКО-ФОНЕМАТИЧЕСКОЙ СИСТЕМЫ ЯЗЫКА И НАВЫКОВ ЯЗЫКОВОГО АНАЛИЗА И СИНТЕЗА

##### **Развитие просодической стороны речи**

Продолжить работу по развитию речевого дыхания, формированию правильной голосоподачи и плавности речи. Учить соблюдать голосовой режим, не допускать форсирования голоса, крика.

Учить детей произвольно изменять силу голоса: говорить тише, громче, умеренно громко, тихо, шепотом.

Развивать тембровую окраску голоса, совершенствовать умение изменять высоту тона в играх.

Учить говорить в спокойном темпе.

Продолжать работу над четкостью дикции, интонационной выразительностью речи.

##### **Коррекция произносительной стороны речи**

Активизировать и совершенствовать движения речевого аппарата.

Уточнить произношение звуков [j], [ц], [ч], [щ] в слогах, словах, предложениях, небольших текстах, в игровой и свободной речевой деятельности.

Завершить автоматизацию правильного произношения звуков всех групп в свободной речевой деятельности.

##### **Работа над слоговой структурой слова, формирование навыков слогового анализа и синтеза**

Продолжить работу над трехсложными словами со стечением



согласных закрытыми слогами (*абрикос, апельсин*) и введением их в предложения. Работать над односложными словами со стечением согласных в начале конце слов (*слон, мост*) и над двусложными словами с двумя стечениями согласных (*планка*) и введением их в предложения.

Работать над трех-, четырех-, и пятисложными словами со сложной звукослоговой структурой (*динозавр, градусник, перекресток, температура*) и введением их в предложения.

Закрепить навыки слогового анализа и синтеза слов, состоящих из одного, двух, трех слогов.

### **Совершенствование фонематических представлений, навыков звукового анализа и синтеза**

Закрепить представления о гласных и согласных звуках, их отличительных признаках. Упражнять в различении гласных и согласных звуков, в подборе слов на заданные гласные и согласные звуки.

Закрепить представления о твердости-мягкости, глухости-звонкости согласных звуков. Упражнять в дифференциации согласных звуков по акустическим признакам и по месту образования.

Познакомить с новыми звуками [j], [ц], [ч], [щ], [л], [л'], [р], [р']. Сформировать умение выделять эти звуки на фоне слова, подбирать слова с этими звуками.

Совершенствовать навыки звукового анализа и синтеза слов из трех-пяти звуков.

### **ОБУЧЕНИЕ ГРАМОТЕ**

Совершенствовать умение различать на слух гласные звуки.

Закрепить представления о гласных и согласных звуках, их отличительных признаках.

Упражнять в различении на слух гласных и согласных звуков, в подборе слов на заданные гласные и согласные звуки.

Формировать умение различать на слух согласные звуки, близкие по артикуляционным признакам в ряду звуков, слогов, слов, в предложениях, свободной игровой и речевой деятельности.

Закреплять навык выделения заданных звуков из ряда звуков, гласных из начала слова, согласных из конца и начала слова.

Совершенствовать навык анализа и синтеза открытых и закрытых слогов, слов из трех-пяти звуков (в случае, когда написание слова не расходится с его произношением). Формировать навык различения согласных звуков по признакам: глухой—звонкий, твердый—мягкий.

Закрепить понятия звук, гласный звук, согласный звук, слог, ударение.

Сформировать понятия звонкий согласный звук, глухой согласный звук, мягкий согласный звук, твердый согласный звук.

Закрепить понятие буквы и представление о том, чем звук отличается от буквы. Познакомить с буквами Б, Д, Г, В, Ф, Х, С, З, Ш, Ж, Ц, Ч, Щ, Й, Е, Ё, Ю, Я, Л, Р, Ъ, Ь

Совершенствовать навыки звукового анализа и синтеза слов, слоговой анализ, постановка ударения.

Совершенствовать навыки составления букв из палочек, выкладывания из шнурочка и мозаики, лепки из пластилина, «рисования» по тонкому слою манки и в воздухе. Учить узнавать «зашумленные» изображения пройденных букв; пройденные буквы, изображенные с недостающими элементами; находить знакомые буквы в ряду правильно и зеркально изображенных букв. Закрепить навык чтения слогов с пройденными буквами.

Сформировать навыки осознанного чтения слов и предложений с пройденными буквами. Языковой анализ предложения.

Познакомить с некоторыми правилами правописания (раздельное написание слов в предложении, употребление прописной буквы в начале предложения и в именах собственных, точка в конце предложения, написание жи-ши с буквой И, ча — ща с буквой А, чу — щу с буквой У).

#### РАЗВИТИЕ СВЯЗНОЙ РЕЧИ И РЕЧЕВОГО ОБЩЕНИЯ

Развивать стремление обсуждать увиденное, рассказывать о переживаниях, впечатлениях.

Стимулировать развитие и формирование не только познавательного интереса, но и познавательного общения.

Совершенствовать навыки ведения диалога, умение задавать вопросы, отвечать на них полно или кратко.

Закреплять умение составлять описательные рассказы и загадки-описания о предметах и объектах по заданному плану и самостоятельно составленному плану.

Совершенствовать навыки пересказа знакомых сказок и небольших рассказов. Сформировать навык пересказа небольших рассказов с изменением времени действия или лица рассказчика.

Совершенствовать навык составления рассказов по серии картин и по картине, в том числе с описанием событий, предшествующих изображенному или последующих за изображенным событием.

## **2.2. Формы и средства организации непосредственно - образовательной деятельности**

*Нормативный срок освоения данной программы - один учебный год.*

На занятиях, обеспечивая принцип вариативности обучения, предусматриваются следующие виды помощи со стороны учителя:

-стимулирующая

-направляющая

При отборе программного материала учитывается структура дефекта детей с ОНР.

Количество занятий распределено по периодам и рекомендациям парциальных программ развития и обучения воспитанников с общим недоразвитием речи.

Обучение в логопедической группе принято разделять на 3 периода:

- 1 период – сентябрь - ноябрь,
- 2 период- декабрь - февраль,
- 3 период - март - май.

**Фронтальные логопедические занятия** реализуются с 15 сентября и до 15 мая. Длительность фронтальных занятий в подготовительной группе – 30 минут.

Периодичность фронтальных занятий - 4 раза в неделю, распределены они следующим образом:

Три занятия по развитию фонетических средств языка и подготовке к обучению грамоте,

Одно занятие по развитию лексико – грамматических категорий и связной речи.

**Индивидуальные занятия** направлены на формирование артикуляционных укладов нарушенных звуков, их постановку, автоматизацию; на развитие фонематического слуха и восприятия, уточнение и расширение словарного запаса, отработку лексико-грамматических категорий. Последовательность устранения выявленных дефектов звукопроизношения определяется индивидуально, в соответствии с речевыми особенностями каждого ребенка и индивидуальным перспективным планом. Постановка звуков осуществляется при максимальном использовании всех анализаторов.

Материал для закрепления правильного произношения звуков подбирается таким образом, чтобы он одновременно способствовал

расширению и уточнению словаря, грамматически правильной речи, умению правильно строить предложения и способствовал развитию связной речи.

***Индивидуальные занятия изначально планируются под нужды конкретного воспитанника и в случае болезни уплотняются за счёт объединения занятий.***

Длительность индивидуальных занятий – 10-15 минут. Индивидуальные занятия с ребенком проводятся 2-3 раза в неделю (количество зависит от сложности речевого дефекта). На каждого ребенка планируется индивидуальный маршрут.

***На стадии автоматизации звуков логопед может объединять детей в подгруппы из 2-3 человек, а так же раз в неделю для закрепления пройденного материала по общему речевому развитию.***

Названия занятий, указанные в коррекционно-тематическом планировании, носят условный характер и могут быть видоизменены. На каждом занятии в комплексе решаются как коррекционно-развивающие, так и воспитательно-образовательные задачи. Они определяются с учетом специфики различных видов деятельности, возрастных и индивидуально-типологических особенностей детей с ОНР.

При разработке планирования отдаётся предпочтение темам из ближайшего окружения. Вся деятельность носит комбинированный характер, что оправдывается недостаточной эмоционально-волевой регуляцией поведения детей и необходимостью частой сменой видов деятельности для соблюдения охранительного режима при взаимодействии с детьми.

***Большая часть всех организационных форм логопедической работы проводится, согласно ФГОС, в виде коммуникативных игр, речевой гимнастики, логопедических тренингов, дидактических игр и др.***

Планирование коррекционной образовательной деятельности составлено на основе «Комплексной образовательной программы дошкольного образования для детей с тяжелыми нарушениями речи (общим недоразвитием речи) с 3 до 7 лет», автор - Нищева Н.В.

### 2.3. Календарно-тематическое планирование образовательной деятельности учителя-логопеда в подготовительной группе (2023-2024 уч.г.)

№ п/п	Неделя	Дата, наименование праздника	Лексическая тема, ценности
<b>Сентябрь</b>			
1	1 неделя	01.09 - 08.09.23 1 сентября – День Знаний; 7 сентября - День Бородинского сражения	<b>Мониторинг</b>
2	2 неделя	11.09 - 15.09.23	<b>Мониторинг</b>
3	3 неделя	18.09 – 22.09.23 21 сентября – Международный День Мира	<b>Осень. Осенние месяцы. Деревья осенью.</b> Приобщение детей к ценностям: «Добро», «Сотрудничество», «Труд», «Познание», «Красота»
4	4 неделя	25.09 – 29.09.23 27 сентября – День дошкольного работника; 1 октября - Международный день пожилых людей; 1 октября – Международный день музыки	<b>Овощи. Труд взрослых на полях и огородах.</b> Приобщение детей к ценностям: «Семья», «Человек», «Милосердие», «Добро», «Труд», «Познание», «Культура», «Красота»
<b>Октябрь</b>			
5	1 неделя	02.10 – 06.10.23 4 октября – Всемирный день животных 5 октября - День учителя	<b>Фрукты. Труд взрослых в садах.</b> Приобщение детей к ценностям: «Семья», «Человек», «Милосердие», «Добро», «Труд», «Познание», «Культура», «Красота»
6	2 неделя	09.10 – 13. 10.23 9 октября – Всемирный День почты	<b>Насекомые. Подготовка насекомых к зиме.</b> Приобщение детей к ценностям: «Милосердие», «Добро», «Труд», «Дружба», «Познание».
7	3 неделя	16.10 – 20.10.23 16 октября – День отца в России	<b>Перелетные птицы, водоплавающие птицы. Подготовка птиц к отлету.</b> Приобщение детей к ценностям: «Добро», «Дружба», «Сотрудничество», «Труд», «Познание»
8	4 неделя	23.10 – 27.10.23 28 октября – Международный день анимации	<b>Поздняя осень. Грибы. Ягоды.</b> Приобщение детей к ценностям: «Семья», «Человек», «Милосердие», «Добро», «Труд», «Познание», «Культура», «Красота»
<b>Ноябрь</b>			
10	1 неделя	30.10 - 03.11.23 4 ноября – День народного единства	<b>Домашние животные и их детеныши. Содержание домашних животных.</b> Приобщение детей к ценностям: «Милосердие», «Семья», «Человек», «Жизнь», «Добро», «Сотрудничество», «Труд», «Познание»

11	2 неделя	06.11 - 10.11.23 10 ноября – День сотрудника внутренних дел Российской Федерации	<b>Дикие животные и их животные. Подготовка животных к зиме.</b> Приобщение детей к ценностям: «Родина», «Природа», «Человек», «Познание», «Культура», «Красота»
12	3 неделя	13.11 - 17.11.23 18 ноября - День рождения Деда Мороза	<b>Осенняя одежда.</b> Приобщение детей к ценностям: «Труд», «Познание», «Красота», «Здоровье»
13	4 неделя	20.11 – 24.11.23	<b>Обувь, головные уборы.</b> Приобщение детей к ценностям: Труд», «Познание», «Красота», «Здоровье»
14	5 неделя	27.11 – 01.12.23 27 ноября - День матери в России; 30 ноября - День Государственного герба Российской Федерации	<b>Зима. Зимние месяцы. Зимующие птицы. Дикие животные зимой.</b> Приобщение детей к ценностям: «Природа», «Добро», «Познание»
<b>Декабрь</b>			
15	1 неделя	04.12 – 08.12.23 3 декабря - День неизвестного солдата; 3 декабря - Международный День инвалидов; 5 декабря - День добровольца (волонтера) в России	<b>Мебель. Назначение мебели. Части мебели. Материалы из которых сделана мебель.</b> Приобщение детей к ценностям: «Человек», «Труд», «Познание», «Красота»
16	2 неделя	11.12 -15.12.23 8 декабря - Международный день художника; 9 декабря - День Героев Отечества; 12 декабря - День Конституции Российской Федерации	<b>Посуда, виды посуды. Материалы из которых сделана посуда.</b> Приобщение детей к ценностям: «Человек», «Труд», «Познание», «Красота»
17	3 неделя	18.12 - 22.12.23	<b>Новый год</b> Приобщение детей к ценностям: «Природа», «Сотрудничество», «Познание», «Культура», «Красота»
18	4 неделя	25.12 – 29.12.23 31 декабря - Новый год	<b>Зимние забавы</b> Приобщение детей к ценностям: «Добро», «Дружба», «Сотрудничество», «Труд», «Познание», «Культура», «Красота»
<b>Январь</b>			
19	2 неделя	09.01 – 12.01.24 11 января - Международный День «Спасибо»	<b>Транспорт. Виды транспорта. Профессии на транспорте. Трудовые действия.</b> Приобщение детей к ценностям: «Природа», «Добро», «Познание»
20	3 неделя	15.01 – 19.01.24	<b>Профессии взрослых. Трудовые действия.</b> Приобщение детей к ценностям: «Родина», «Человек»,

			«Жизнь», «Милосердие», «Добро», «Труд», «Познание»
21	4 неделя	22.01– 26.01.24 27 января - День Полного освобождения Ленинграда от фашистской блокады	<b>Труд на селе зимой.</b> Приобщение детей к ценностям: «Семья», «Человек», «Милосердие», «Добро», «Труд», «Познание», «Культура», «Красота»
<b>Февраль</b>			
22	1 неделя	29.01 - 02.02. 24	<b>Орудия труда. Инструменты.</b> Приобщение детей к ценностям: «Родина», «Человек», «Жизнь», «Труд», «Познание»
23	2 неделя	05.02 - 09.02.24 8 февраля - День российской науки	<b>Животные жарких стран, повадки, детеныши.</b> Приобщение детей к ценностям: «Родина», «Природа», «Человек», «Познание», «Культура», «Красота»
24	3 неделя	12.02 - 16.02.24	<b>Комнатные растения, размножение, уход.</b> Приобщение детей к ценностям: «Природа», «Человек», «Добро», «Труд», «Познание», «Культура», «Красота»
25	4 неделя	19.02 - 23.02.24 21 февраля - Международный день родного языка; 23 февраля - День защитника Отечества	<b>Животный мир морей и океанов. Пресноводные и аквариумные рыбы.</b> Приобщение детей к ценностям: «Родина», «Природа», «Познание», «Красота»
26	5 неделя	26.02 – 01.03.24 1 марта - Международный День кошек	<b>Наш родной город.</b> Приобщение детей к ценностям: «Родина», «Природа», «Семья», «Добро», «Дружба», «Познание», «Культура», «Красота»
<b>Март</b>			
27	1 неделя	04.03 – 07.03.24 8 марта - Международный женский день	<b>Ранняя весна, весенние месяцы. Первые весенние цветы. Мамин праздник.</b> Приобщение детей к ценностям: «Родина», «Семья», «Милосердие», «Добро», «Дружба», «Сотрудничество», «Познание», «Культура», «Красота»
28	2 неделя	11.03 – 15.03.24 18 марта - День воссоединения Крыма с Россией	<b>Наша Родина – Россия.</b> Приобщение детей к ценностям: «Родина», «Человек», «Добро», «Дружба», «Сотрудничество», «Познание», «Культура», «Красота»
29	3 неделя	18.03– 22.03.24 20 марта - Международный день счастья; 22 марта - Всемирный день водных ресурсов	<b>Москва – столица России.</b> Приобщение детей к ценностям: «Родина», «Природа», «Семья», «Добро», «Дружба», «Познание», «Культура», «Красота»
30	4 неделя	25.03 – 29.03.24 27 марта - Всемирный день театра;	<b>Мы читаем. Знакомство с творчеством К.И. Чуковского</b>

		<b>31 марта - День Корнея Чуковского</b>	Приобщение детей к ценностям: «Родина», «Труд», «Познание», «Культура», «Красота»
<b>Апрель</b>			
31	1 неделя	01.04 – 05.04.24 1 апреля – День Юмора и смеха; 1 апреля – День птиц; 2 апреля Международный день детской книги; 7 апреля - Всемирный День здоровья	<b>Мы читаем.</b> <b>Знакомство с творчеством С.В. Михалкова</b> Приобщение детей к ценностям: «Родина», «Труд», «Познание», «Культура», «Красота»
32	2 неделя	08.04 - 12.04.24 12 апреля - День Космонавтики	<b>Мы читаем.</b> <b>Знакомство с творчеством С.Я. Маршака.</b> Приобщение детей к ценностям: «Родина», «Труд», «Познание», «Культура», «Красота»
33	3 неделя	15.04 – 19.04.24 19 апреля - День подснежника	<b>Мы читаем.</b> <b>Знакомство с творчеством А.Л. Барто</b> Приобщение детей к ценностям: «Родина», «Труд», «Познание», «Культура», «Красота»
34	4 неделя	22.04 - 26.04.24 22 апреля - День Земли	<b>Мы читаем.</b> <b>Знакомство с творчеством А.С. Пушкина.</b> Приобщение детей к ценностям: «Родина», «Труд», «Познание», «Культура», «Красота»
<b>Май</b>			
35	5 неделя	29.04 – 03.05.24 30 апреля - День пожарной охраны; 1 Мая – Праздник весны и труда	<b>Поздняя весна.</b> <b>Растения и животные весной.</b> Приобщение детей к ценностям: «Природа», «Человек», «Добро», «Труд», «Познание», «Культура», «Красота»
36	2 неделя	06.05 – 10.05.24 9 мая - День Победы	<b>День Победы.</b> Приобщение детей к ценностям: «Родина», «Жизнь», «Милосердие», «Добро», «Познание», «Сотрудничество»
37	3 неделя	13.05 – 17.05.24 18 мая – Международный день музеев; 19 мая - День детских общественных организаций России	<b>Скоро в школу. Школьные принадлежности.</b> Приобщение детей к ценностям: «Родина», «Труд», «Познание», «Культура», «Красота»
38	4 неделя	20.05 – 24.05.24 20 мая День великой реки Волги; 24 мая - День славянской письменности и культуры	<b>Мониторинг</b>
39	5 неделя	27.05 - 31. 05.24 27 мая – Всероссийский День Библиотек	<b>Мониторинг</b>

## 2.4 Календарно-тематическое планирование на летний период учителя-логопеда в подготовительной группе (2023-2024 г.)

<b>Июнь</b>			
40	1 неделя	03.06 – 07.06.24	



		01 июня - Международный День защиты детей; 1 июня – день города Тольятти; 5 июня - День эколога; 6 июня - День русского языка, день рождения великого русского поэта А.С. Пушкина	<b>«Мой любимый город» (РК*)</b> Приобщение детей к ценностям: «Родина», «Природа», «Семья», «Добро», «Дружба», «Познание», «Культура», «Красота»
41	2 неделя	10.06 – 14.06.24 12 июня – День России	<b>Страна, в которой я живу</b> Приобщение детей к ценностям: «Родина», «Природа», «Семья», «Человек», «Познание», «Культура», «Красота»
42	3 неделя	17.06 – 21.06.24 16 июня – День медицинского работника; 22 июня - День памяти и скорби	<b>Никто не забыт, ничто не забыто!</b> Приобщение детей к ценностям: «Родина», «Семья», «Человек», «Жизнь», «Милосердие», «Познание», «Культура»
43	4 неделя	24.06 – 28.06.24	<b>Умный дом и Я в нем</b> Приобщение детей к ценностям: «Семья», «Человек», «Жизнь», «Труд», «Познание», «Культура», «Красота», «Здоровье»
<b>Июль</b>			
44	1 неделя	01.07 - 05. 07.24	<b>Лето без опасностей!</b> Приобщение детей к ценностям: «Природа», «Человек», «Жизнь», «Познание», «Культура», «Красота», «Здоровье»
45	2 неделя	08.07 - 12. 07.24 8 июля – День семьи, любви и верности	<b>Моя семья</b> Приобщение детей к ценностям: «Родина», «Семья», «Милосердие», «Добро», «Дружба», «Сотрудничество», «Познание», «Культура», «Красота»
46	3 неделя	15.07 - 19. 07.24 19 июля - День Рождения АВТОВАЗа	<b>Мы родом с АВТОВАЗа</b> Приобщение детей к ценностям: «Родина», «Человек», «Семья», «Труд», «Познание», «Культура»
47	4 неделя	22.07 - 26. 07.24 23 июля – День китов и дельфинов 30 июля - День Военно-морского флота	<b>Обитатели морей и океанов</b> Приобщение детей к ценностям: «Родина», «Природа», «Познание», «Красота»
<b>Август</b>			
48	1 неделя	29.07 – 02.08.24 2 августа - День Воздушно-десантных войск	<b>Внимательный пешеход</b> Приобщение детей к ценностям: «Человек», «Жизнь», «Познание», «Культура», «Здоровье»
49	2 неделя	05.08 – 09.08.24 5 августа - Международный День светофора	<b>Летние виды спорта</b> Приобщение детей к ценностям: «Человек», «Жизнь», «Здоровье», «Сотрудничество», «Культура», «Красота»
50	3 неделя	12.08 – 16.08.24	<b>Поднимаем России знамя!</b> Приобщение детей к ценностям: «Родина», «Человек», «Познание», «Культура»

51	4 неделя	19.08 – 23.08.24 22 августа - День Государственного флага Российской Федерации	<b>Лето - это маленькая жизнь!</b> Приобщение детей к ценностям: «Природа», «Жизнь», «Познание», «Культура», «Красота»
52	5 неделя	26.08 – 30.08.24	<b>До свидания, лето</b> Приобщение детей к ценностям: «Природа», «Жизнь», «Познание», «Культура», «Красота»

## **2.5. Взаимодействие учителя-логопеда с родителями (законными представителями) обучающихся (по ФАОП).**

Все усилия учителя-логопеда по подготовке к школе и успешной интеграции обучающихся с ТНР, будут недостаточно успешными без постоянного контакта с родителями (законным представителем). Семья должна принимать активное участие в развитии ребенка, чтобы обеспечить непрерывность коррекционно-восстановительного процесса. Родители (законные представители) отрабатывают и закрепляют навыки и умения у обучающихся, сформированные учителем-логопедом. Домашние задания, предлагаемые учителем-логопедом, должны быть четко разъяснены. Это обеспечит необходимую эффективность коррекционной работы, ускорит процесс восстановления нарушенных функций у обучающихся.

### **2.5.1. Особенности взаимодействия учителя-логопеда с семьями дошкольников с ТНР.**

Формирование базового доверия к миру, к людям, к себе - ключевая задача периода развития ребенка в период дошкольного возраста.

С возрастом число близких людей увеличивается. В этих отношениях ребенок находит безопасность и признание, они вдохновляют его исследовать мир и быть открытым для нового. Значение установления и поддержки позитивных надежных отношений в контексте реализации Программы сохраняет свое значение на всех возрастных ступенях.

Процесс становления полноценной личности ребенка происходит под влиянием различных факторов, первым и важнейшим из которых является семья. Именно родители (законные представители), семья в целом, вырабатывают у обучающихся комплекс базовых социальных ценностей, ориентации, потребностей, интересов и привычек.

Взаимодействие учителя-логопеда с родителями (законными представителями) направлено на повышение педагогической культуры

родителей (законных представителей). Задача учителя-логопеда - активизировать роль родителей (законных представителей) в воспитании и обучении ребенка, выработать единое и адекватное понимание проблем ребенка.

Реализация цели обеспечивает решение следующих задач:

- ✓ вовлечение родителей (законных представителей) в воспитательно-образовательный процесс;
- ✓ внедрение эффективных технологий сотрудничества с родителями (законными представителями), активизация их участия в коррекции речевого развития ребёнка.
- ✓ повышение родительской компетентности в вопросах воспитания и обучения обучающихся.

### **2.5.2. Содержание направлений работы с семьёй по образовательной области «Речевое развитие».**

Развитие речи:

1. Изучать особенности общения взрослых с детьми в семье. Обращать внимание родителей на возможности развития коммуникативной сферы ребенка в семье и детском саду.
2. Рекомендовать родителям использовать каждую возможность для общения с ребенком, поводом для которого могут стать любые события и связанные с ними эмоциональные состояния, достижения и трудности ребенка в развитии взаимодействия с миром и др.
3. Показывать родителям ценность диалогического общения с ребенком, открывающего возможность для познания окружающего мира, обмена информацией и эмоциями. Развивать у родителей навыки общения, используя семейные ассамблеи, коммуникативные тренинги и другие формы взаимодействия. Показывать значение доброго, теплого общения с ребенком, не допускающего грубости; демонстрировать ценность и уместность как делового, так и эмоционального общения. Побуждать родителей помогать ребенку устанавливать взаимоотношения со сверстниками, младшими детьми; подсказывать, как легче решить конфликтную (спорную) ситуацию..
4. Привлекать родителей к разнообразному по содержанию и формам сотрудничеству.

Восприятие художественной литературы и фольклора

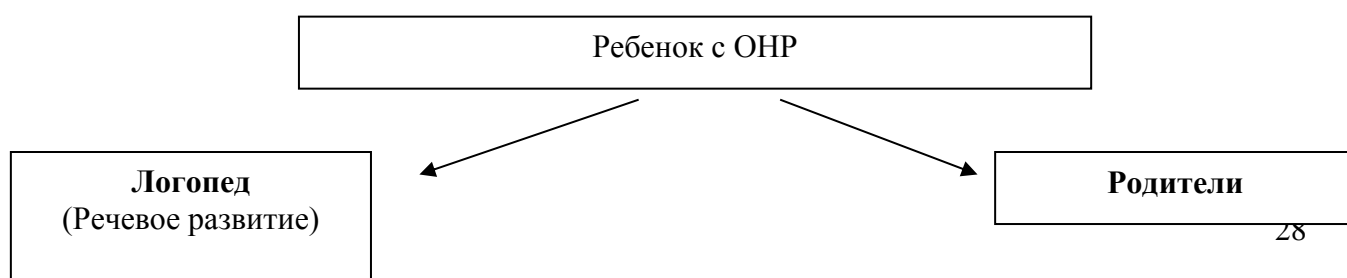
1. Показывать родителям ценность домашнего чтения, выступающего способом развития пассивного и активного словаря ребенка, словесного творчества.
2. Рекомендовать родителям произведения, определяющие круг семейного чтения в соответствии с возрастными и индивидуальными особенностями ребенка. Показывать методы и приемы ознакомления ребенка с художественной литературой.
3. Обращать внимание родителей на возможность развития интереса ребенка в ходе ознакомления с художественной литературой при организации семейных театров, вовлечения его в игровую деятельность, рисование.
4. Ориентировать родителей в выборе художественных и мультипликационных фильмов, направленных на развитие художественного вкуса ребенка.
5. Привлекать родителей к проектной деятельности (особенно на стадии оформления альбомов, газет, журналов, книг, проиллюстрированных вместе с детьми). Побуждать поддерживать детское сочинительство.

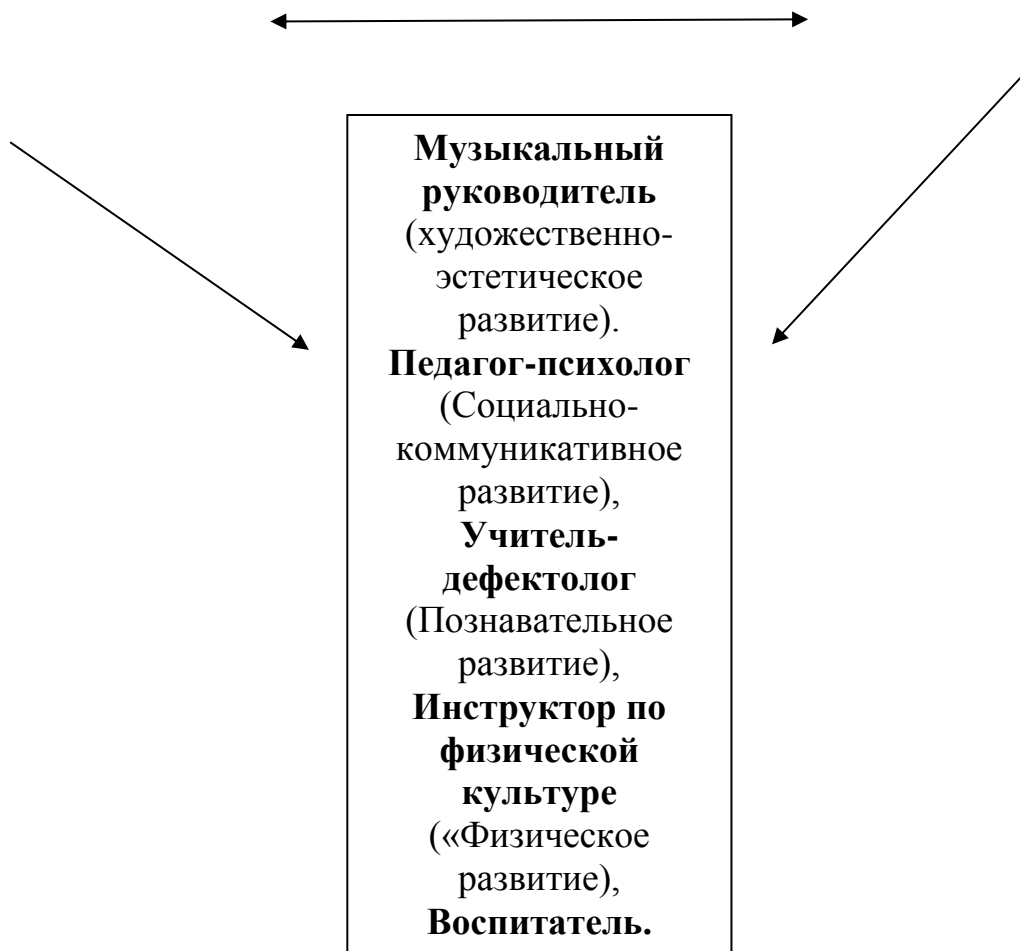
### **2.5.3. Планируемые результаты работы с семьёй.**

1. Появление интереса родителей к работе ДООУ, к воспитанию детей, улучшению детско-родительских отношений.
2. Повышение компетентности родителей в психолого-педагогических вопросах.
3. Сохранение семейных ценностей и традиций.
4. Увеличение количества обращений с вопросами к педагогу.
5. Рост удовлетворенности родителей работой педагога и ДООУ.

## **2.6. Взаимодействие участников образовательного процесса.**

### **2.6.1. Модель взаимодействия субъектов коррекционно- образовательного процесса в группе для детей с общим недоразвитием речи**





Эффективность коррекционно-развивающей работы в группе компенсирующей направленности во многом зависит от преемственности в работе логопеда и других специалистов. И, прежде всего, учителя-логопеда и воспитателей.

Выполнение коррекционных, развивающих и воспитательных задач, поставленных Программой, обеспечивается благодаря комплексному подходу и интеграции усилий специалистов педагогического и медицинского профилей и семей воспитанников.

Реализация принципа интеграции способствует более высоким темпам общего и речевого развития детей, более полному раскрытию творческого потенциала каждого ребенка, возможностей и способностей, заложенных в детях природой, и предусматривает совместную работу учителя-логопеда, педагога-психолога, музыкального руководителя, воспитателей и родителей дошкольников.

Работой по образовательной области «**Речевое развитие**» руководит учитель-логопед, а другие специалисты подключаются к работе и планируют

образовательную деятельность в соответствии с рекомендациями учителя-логопеда.

### **2.6.2. Преемственность в планировании НОД логопеда и воспитателя**

Большой проблемой в реализации основных направлений содержательной работы с детьми с ОНР является осуществление конкретного взаимодействия воспитателя и логопеда, обеспечение единства их требований при выполнении основных задач программного обучения. Без этой взаимосвязи невозможно добиться необходимой коррекционной направленности образовательно-воспитательного процесса и построения «индивидуального образовательного маршрута», преодоления речевой недостаточности и трудностей социальной адаптации детей.

Основными задачами совместной коррекционной работы логопеда и воспитателя являются:

- Практическое усвоение лексических и грамматических средств языка.
- Формирование правильного произношения.
- Подготовка к обучению грамоте, овладение элементами грамоты.
- Развитие навыка связной речи.

Взаимодействие с воспитателями логопед осуществляет в разных формах. Это совместное составление перспективного планирования работы на текущий период во всех образовательных областях; обсуждение и выбор форм, методов и приемов коррекционно-развивающей работы; оснащение развивающего предметного пространства в групповом помещении; взаимопосещение и участие в интегрированной образовательной деятельности; совместное осуществление образовательной деятельности в ходе режимных моментов, еженедельные задания учителя-логопеда воспитателя. В календарных планах воспитателей в начале каждого месяца логопед указывает лексические темы на месяц, примерный лексикон по каждой изучаемой теме, основные цели и задачи коррекционной работы; перечисляет фамилии детей, коррекции развития которых воспитатели в данный отрезок времени должны уделить особое внимание в первую очередь.

***Еженедельные задания логопеда воспитателю*** включают в себя следующие разделы: логопедические пятиминутки;  
подвижные игры и пальчиковая гимнастика;  
индивидуальная работа;

рекомендации по подбору художественной литературы и иллюстративного материала.

*Логопедические пятиминутки* служат для логопедизации совместной деятельности воспитателя с детьми и содержат материалы по развитию лексики, грамматики, фонетики, связной речи, упражнения по закреплению или дифференциации поставленных звуков, по развитию навыков звукового и слогового анализа и синтеза, развитию фонематических представлений и неречевых психических функций, связной речи и коммуникативных навыков, то есть, для повторения и закрепления материала, отработанного с детьми логопедом. Логопед не только дает рекомендации по проведению пятиминуток, но в некоторых случаях и предоставляет материалы и пособия для их проведения.

Подвижные игры, упражнения, пальчиковая гимнастика служат для развития общей и тонкой моторики, координации движений, координации речи с движением, развития подражательности и творческих способностей. Они могут быть использованы воспитателями в качестве физкультурминуток в организованной образовательной деятельности, подвижных игр на прогулке или в свободное время во второй половине дня. Они тоже обязательно выдерживаются в рамках изучаемой лексической темы. Именно в играх и игровых заданиях наиболее успешно раскрывается эмоциональное отношение ребенка к значению слова.

Планируя индивидуальную работу воспитателей с детьми, логопед рекомендует им занятия с двумя-тремя детьми в день по тем разделам программы, при усвоении которых эти дети испытывают наибольшие затруднения. Важно, чтобы в течение недели каждый ребенок хотя бы по одному разу позанимался с воспитателями индивидуально. Прежде всего, логопеды рекомендуют индивидуальную работу по автоматизации и дифференциации звуков.

Зная, какие трудности испытывают воспитатели при подборе наглядно-дидактических и литературных материалов, как сложно им учесть особенности общего и речевого развития детей с речевой патологией, логопед как правило, составляет примерный перечень художественной литературы и иллюстративного материала, рекомендуемых для каждой недели работы.

Вместе с тем функции воспитателя и логопеда должны быть достаточно четко определены и разграничены:

### **Совместная коррекционная деятельность логопеда и воспитателя.**

Учитель-логопед	Воспитатель
1. Создание условий для проявления речевой активности и подражательности, преодоления речевого негативизма	1.Создание обстановки эмоционального благополучия детей в группе.
2.Обследование речи детей, психических процессов, связанных с речью, двигательных навыков.	2.Обследование общего развития детей, состоя состояния их знаний и навыков по программе, предшествующей возрастной группы
3.Заполнение речевой карты, изучение результатов обследования и определение уровня речевого развития ребенка.	3.Заполнение протокола обследования, изучение результатов его с целью перспективного планирования коррекционной работы.
4.Обсуждение результатов обследования	4.Составление психолого-педагогической характеристики группы в целом.
5.Развитие слухового внимания детей и сознательного восприятия речи.	5.Воспитание общего и речевого поведения детей, включая работу по развитию слухового внимания.
6.Развитие зрительной, слуховой, вербальной памяти.	6. Расширение кругозора детей.
7.Активизация словарного запаса, формирование обобщающих понятий	7.Уточнение имеющегося словаря детей, расширение пассивного словарного запаса, его активизация по лексико-тематическим циклам
8. Обучение детей процессам анализа, синтеза, сравнения предметов по их составным частям, признакам, действиям.	8. Развитие представлений детей о времени и пространстве, форме, величине и цвете предметов (сенсорное воспитание).
9.Развитие подвижности речевого аппарата, речевого дыхания и на этой основе работа по коррекции звукопроизношения.	9.Развитие общей, мелкой и артикуляционной моторики у детей.
10.Развитие фонематического восприятия детей.	10.Подготовка детей к предстоящему логопедическому занятию, включая выполнение заданий и рекомендаций логопеда.



11. Обучение детей процессам звуко-слогового анализа и синтеза слов, анализа предложений.	11.Закрепление речевых навыков, усвоенных детьми на логопедических занятиях.
12. Развитие восприятия ритмико-слоговой структуры слова.	12.Развитие памяти детей путем заучивания речевого материала разного вида.
13. Совершенствование навыков словоизменения и словообразования.	13.Закрепление навыков словообразования в различных играх и упражнениях.

После занятия с группой и индивидуально учитель–логопед записывает задание для воспитателя, касаемо тех детей, которые недостаточно хорошо усвоили материал и нуждаются в его дублировании или закреплении. Задания по итогам индивидуальных занятий заключается в дальнейшей автоматизации речевого материала отработанного с логопедом. Учитель-логопед ведёт тетрадь по его взаимодействию с воспитателями.

### **2.7. Специальные условия для получения образования детьми с тяжелыми нарушениями речи (по ФАОП).**

Специальными условиями получения образования детьми с тяжелыми нарушениями речи можно считать создание предметно-пространственной развивающей образовательной среды, учитывающей особенности обучающихся с ТНР; использование специальных дидактических пособий, технологий, методики других средств обучения (в том числе инновационных и информационных), разрабатываемых образовательной организацией; реализацию комплексного взаимодействия, творческого и профессионального потенциала специалистов; *проведение групповых и индивидуальных коррекционных занятий с учителем-логопедом (не реже 2-х раз в неделю)*; обеспечение эффективного планирования и реализации в организации образовательной деятельности, самостоятельной деятельности обучающихся с ТНР, режимных моментов с использованием вариативных форм работы, обусловленных учетом структуры дефекта обучающихся с тяжелыми нарушениями речи.

Такой системный подход к пониманию специальных условий образования, обеспечивающих эффективность коррекционно-развивающей

работы с детьми, имеющими тяжелые нарушения речи, позволит оптимально решить задачи их обучения и воспитания в дошкольном возрасте.

Коррекционно-развивающая работа с детьми с ТНР основывается на результатах комплексного всестороннего **обследования** каждого ребенка. Обследование строится с учетом следующих принципов:

1. Принцип комплексного изучения ребенка с тяжелыми нарушениями речи, позволяющий обеспечить всестороннюю оценку особенностей его развития. Реализация данного принципа осуществляется в трех направлениях:

- ✓ анализ первичных данных, содержащих информацию об условиях воспитания ребенка, особенностях раннего речевого и психического развития ребенка; изучение медицинской документации, отражающей данные о неврологическом статусе таких обучающихся, их соматическом и психическом развитии, состоянии слуховой функции, получаемом лечении и его эффективности;
- ✓ психолого-педагогическое изучение обучающихся, оценивающее соответствие его интеллектуальных, эмоциональных, деятельностных и других возможностей показателям и нормативам возраста, требованиям образовательной программы;
- ✓ специально организованное логопедическое обследование обучающихся, предусматривающее определение состояния всех компонентов языковой системы в условиях спонтанной и организованной коммуникации.

2. Принцип учета возрастных особенностей обучающихся, ориентирующий на подбор и использование в процессе обследования таких методов, приемов, форм работы и лексического материала, которые соответствуют разным возрастным возможностям обучающихся.

3. Принцип динамического изучения обучающихся, позволяющий оценивать не отдельные, разрозненные патологические проявления, а общие тенденции нарушения речезыкового развития и компенсаторные возможности обучающихся.

4. Принцип качественного системного анализа результатов изучения ребенка, позволяющий отграничить физиологически обоснованные несовершенства речи, выявить характер речевых нарушений у обучающихся разных возрастных и этиопатогенетических групп и, соответственно с этим, определить адекватные пути и направления коррекционно-развивающей

работы для устранения недостатков речевого развития обучающихся дошкольного возраста.

## **2.8. Содержание дифференциальной диагностики речевых и неречевых функций обучающихся с тяжелыми нарушениями речи (по ФАОП).**

Мониторинг логопедической работы обеспечивает комплексный и дифференцированный подход к оценке промежуточных и итоговых результатов освоения программы подготовительной группы, позволяет осуществлять оценку динамики достижений в коррекции нарушений речевого развития детей.

Логопедическое обследование в подготовительной группе проводится 2 раза: 1-15 сентября - входное, 15-30 мая – итоговое.

Проведению дифференциальной диагностики предшествует предварительный сбор и анализ совокупных данных о развитии ребенка.

С целью уточнения сведений о характере доречевого, раннего речевого (в условиях овладения родной речью), психического и физического развития проводится предварительная беседа с родителями (законными представителями) ребенка.

При непосредственном контакте учителя-логопеда с ребенком обследование начинается с ознакомительной беседы, целью которой является не только установление положительного эмоционального контакта, но и определение степени его готовности к участию в речевой коммуникации, умения адекватно воспринимать вопросы, давать на них ответы (однословные или развернутые), выполнять устные инструкции, осуществлять деятельность в соответствии с возрастными и программными требованиями.

Содержание полной программы обследования ребенка формируется учителем-логопедом в соответствии с конкретными профессиональными целями и задачами, с опорой на обоснованное привлечение методических пособий и дидактических материалов. Беседа с ребёнком позволяет составить представление о возможностях диалогической и монологической речи, о характере владения грамматическими конструкциями, вариативности в использовании словарного запаса, об общем звучании голоса, тембре, интонированности, темпо-ритмической организации речи ребенка, наличии или отсутствии у него ярко выраженных затруднений в звуковом оформлении речевого высказывания. Содержание беседы определяется национальными, этнокультурными особенностями, познавательными, языковыми возможностями и интересами ребенка. Беседа

может организовываться на лексических темах: "Моя семья", "Любимые игрушки", "Отдых летом", "Домашние питомцы", "Мои увлечения", "Любимые книги", "Любимые мультфильмы", "Игры". Образцы речевых высказываний ребенка, полученных в ходе вступительной беседы, фиксируются.

#### Обследование словарного запаса.

Содержание данного раздела направлено на выявление качественных параметров состояния лексического строя родного языка обучающихся с ТНР. Характер и содержание предъявляемых ребенку заданий определяются возрастом ребенка и его речевыми возможностями и включают обследование навыков понимания, употребления слов в разных ситуациях и видах деятельности. В качестве приемов обследования можно использовать показ и называние картинок с изображением предметов, действий, объектов с ярко выраженными признаками; предметов и их частей; частей тела человека, животных, птиц; профессий и соответствующих атрибутов; животных, птиц и их детенышей; действий, обозначающих эмоциональные реакции, явления природы, подбор антонимов и синонимов, объяснение значений слов, дополнение предложений нужным по смыслу словом.

#### Обследование грамматического строя языка.

Обследование состояния грамматического строя языка направлено на определение возможностей ребенка с ТНР адекватно понимать и реализовывать в речи различные типы грамматических отношений. В связи с этим детям предлагаются задания, связанные с пониманием простых и сложных предлогов, употреблением разных категориальных форм, словообразованием разных частей речи, построением предложений разных конструкций. В заданиях можно использовать такие приемы, как составление фразы с опорой на вопрос, на демонстрацию действий, по картине, серии картин, по опорным словам, по слову, заданному в определенной форме, преобразование деформированного предложения.

#### Обследование связной речи.

Обследование состояния связной речи ребенка с ТНР включает в себя несколько направлений. Одно из них - изучение навыков ведения диалога - реализуется в самом начале обследования, в процессе так называемой вступительной беседы. Для определения степени сформированности монологической речи предлагаются задания, направленные на составление ребенком различных видов рассказов: повествовательного, описательного, творческого. Важным критерием оценки связной речи является возможность составления рассказа на родном языке, умение выстроить

сюжетную линию, передать все важные части композиции, первостепенные и второстепенные детали рассказа, богатство и разнообразие используемых при рассказывании языковых средств, возможность составления и реализации монологических высказываний с опорой (на наводящие вопросы, картинный материал) и без таковой. Детские рассказы анализируются также по параметрам наличия или отсутствия фактов пропуска частей повествования, членов предложения, использования сложных или простых предложений, принятия помощи педагогического работника, наличие в рассказе прямой речи, литературных оборотов, адекватность использования лексико-грамматических средств языка и правильность фонетического оформления речи в процессе рассказывания.

#### Обследование фонетических и фонематических процессов.

Ознакомительная беседа с ребенком дает первичное впечатление об особенностях произношения им звуков родного языка. Для чего необходимо предъявить ряд специальных заданий, предварительно убедившись, что инструкции к ним и лексический материал понятны ребенку с ТНР. Звуковой состав слов, соответствующих этим картинкам, самый разнообразный: разное количество слогов, со стечением согласных и без него, с разными звуками. Проверяется, как ребенок произносит звук изолированно, в составе слогов (прямых, обратных, со стечением согласных), в словах, в которых проверяемый звук находится в разных позициях (в начале, середине, конце слова), в предложении, в текстах. Для выяснения степени овладения детьми слоговой структурой слов отбираются предметные и сюжетные картинки по тематическим циклам, хорошо знакомые ребенку, например, обозначающие различные виды профессий и действий, с ними связанных. Обследование включает как отраженное произнесение ребенком слов и их сочетаний, так и самостоятельное. Особое внимание при этом обращается на неоднократное воспроизведение слов и предложений в разном речевом контексте. При обследовании фонетических процессов используются разнообразные методические приемы: самостоятельное название лексического материала, сопряженное и отраженное проговаривание, название с опорой на наглядно-демонстрационный материал. Результаты обследования фиксируют характер нарушения звукопроизношения: замены звуков, пропуски, искажение произношения, смешение, нестойкое произношение звуков, характер нарушений звуко-слоговой организации слова. Обследование фонематических процессов ребенка с нарушениями речи проводится общепринятыми приемами, направленными на выявление возможностей дифференциации на слух фонем родного языка с возможным применением

адаптированных информационных технологий. В рамках логопедического обследования изучению подлежит степень сформированности всех компонентов языка, а также операций языкового анализа и синтеза: выделение первого гласного звука в слове, стоящего под ударением, первого согласного звука в слове, последнего согласного звука в слове, гласного звука в положении после согласного, определением количества гласных звуков в сочетаниях, количества звуков в односложных словах и их последовательности.

В процессе комплексного обследования изучается состояние пространственно-зрительных ориентировок и моторно-графических навыков.

## **2.9. Осуществление квалифицированной коррекции нарушений речезыкового развития обучающихся с ТНР (по ФАОП).**

*Обучение обучающихся с развернутой фразовой речью с элементами лексико-грамматического недоразвития (третьим уровнем речевого развития)* предусматривает:

1. Совершенствование понимания речи (умение вслушиваться в обращенную речь, дифференцированно воспринимать названия предметов, действий признаков; понимание более тонких значений обобщающих слов в целях готовности к овладению монологической и диалогической речью).

2. Развитие умения дифференцировать на слух оппозиционные звуки речи: свистящие - шипящие, звонкие - глухие, твердые - мягкие, сонорные.

3. Закрепление навыков звукового анализа и синтеза (анализ и синтез простого слога без стечения согласных, выделение начального гласного или согласного звука в слове, анализ и синтез слогов со стечением согласных, выделение конечного согласного или гласного звука в слове, деление слова на слоги, анализ и синтез 2-3-сложных слов).

4. Обучение элементам грамоты. Знакомство с буквами, соответствующими правильно произносимым звукам. Обучение элементам звуко-буквенного анализа и синтеза при работе со схемами слога и слова. Чтение и печатание отдельных слогов, слов и коротких предложений. Подготовка к овладению элементарными навыками письма и чтения включает в себя закрепление понятий "звук", "слог", "слово", "предложение", "рассказ"; анализ и синтез звуко-слоговых и звуко-буквенных структур.

5. Развитие лексико-грамматических средств языка. Этот раздел включает не только увеличение количественных, но прежде всего

качественных показателей: расширение значений слов; формирование семантической структуры слова; введение новых слов и словосочетаний в самостоятельную речь существительных с уменьшительным и увеличительным значением (бусинка, голосок - голосище); с противоположным значением (грубость - вежливость; жадность - щедрость). Умение объяснять переносное значение слов (золотые руки, острый язык, долг платежом красен, бить баклуши). Подбирать существительные к прилагательным (острый -нож, соус, бритва, приправа; темный (ая) - платок, ночь, пальто; образовывать от названий действия названия предметов (блестеть - блеск, трещать - треск, шуметь -шум; объяснять логические связи (Оля провожала Таню -кто приезжал?), подбирать синонимы (смелый - храбрый).

6. Закрепление произношения многосложных слов с различными вариантами стечения согласных звуков. Использование этих слов в самостоятельной речи: птичница, проволока, регулировщик регулирует уличное движение, экскаваторщик, экскаваторщик работает на экскаваторе.

***Обучение обучающихся с нерезко выраженными остаточными проявлениями лексико-грамматического и фонетико-фонематического недоразвития речи (четвертым уровнем речевого развития)*** предусматривает следующие направления работы:

1. Совершенствование лексико-грамматических средств языка: расширение лексического запаса в процессе изучения новых слов и лексических групп (панцирь, скорлупа, бивни, музей, театр, выставка), активизация словообразовательных процессов (сложные слова: белоствольная береза, длинноволосая черноглазая девочка, прилагательные с различным значением соотнесенности: плетеная изгородь, соломенная крыша, марлевая повязка, приставочные глаголы с оттеночными значениями: выползать, вползать, подъехать - объехать), упражнение в подборе синонимов, антонимов (скупой - жадный, добрый - милосердный, неряшливый - неаккуратный, смешливый - веселый, веселый - грустный и проч.), объяснение слов и целых выражений с переносным значением (сгореть со стыда, широкая душа), преобразование названий профессий мужского рода в названия женского рода (портной - портниха, повар - повариха, скрипач - скрипачка), преобразование одной грамматической категории в другую (читать - читатель - читательница - читающий).

2. Развитие самостоятельной развернутой фразовой речи: закрепление навыка составления предложений по опорным словам, расширение объема предложений путем введения однородных членов предложений.

3. Совершенствование связной речи: закрепление навыка рассказа, пересказа с элементами фантазийных и творческих сюжетов.

4. Совершенствование произносительной стороны речи: закрепление навыка четкого произношения и различения поставленных звуков, автоматизация их правильного произношения в многосложных словах и самостоятельных высказываниях, воспитание ритмико-интонационной и мелодической окраски речи.

5. Подготовка к овладению элементарными навыками письма и чтения: закрепление понятий "звук", "слог", "слово", "предложение"; осуществление анализа и синтеза обратных и прямых слогов в односложных и двух, трех сложных словах; развивать оптико-пространственные и моторно-графические навыки.

На протяжении всего времени обучения коррекционно-развивающая работа предусматривает целенаправленную и системную реализацию общей стратегии коррекционного воздействия, направленную на преодоление и (или) компенсацию недостатков речезыкового, эмоционально-волевого, личностного, моторно-двигательного развития, несовершенства мыслительных, пространственно-ориентировочных, двигательных процессов, а также памяти, внимания и проч. Этот системный подход предусматривает обязательное профилактическое направление работы, ориентированное на предупреждение потенциально возможных, в том числе отсроченных, последствий и осложнений, обусловленных нарушением речезыкового развития ребенка с ТНР.

### **3. Организационный раздел**

#### **3.1. Организация коррекционно-развивающей деятельности группы**

##### **3.1.1. Образовательная нагрузка**

Вся коррекционно-развивающая работа логопеда в группе делится по форме проведения на подгрупповую и индивидуальную. Продолжительность подгруппового занятия составляет 30 минут для детей 6-7 лет, что не превышает допустимой недельной нагрузки, рекомендованной СанПин



Каждый ребенок посещает коррекционно-развивающие занятия учителя-логопеда, согласно плану подгрупповой и индивидуальной работы.

Продолжительность подгрупповых занятий в подготовительной группе не превышает 30 минут.

Индивидуальная работа проводится по коррекции звукопроизношения и других речевых и неречевых процессов, в соответствии с индивидуальными особенностями обучающихся.

В середине каждого коррекционно-развивающего занятия проводится физкультминутка. Перерывы между занятиями – не менее 10 минут.

Занятия организуются с учетом психогигиенических требований к режиму логопедических занятий, их структуре, способам взаимодействия ребенка с логопедом и сверстниками. Обеспечивается реализация требований здоровьесбережения по охране жизни и здоровья воспитанников в образовательном процессе. Основной формой работы с детьми дошкольного возраста является игровая деятельность. Все коррекционно-развивающие индивидуальные и подгрупповые занятия, носят игровой характер, насыщены разнообразными играми и развивающими игровыми упражнениями, и не дублируют школьных форм обучения.

### **3.1.2. Структура подгрупповых и индивидуальных занятий**

Подгрупповые занятия Организационный момент (развитие психических процессов)

✓ Основная часть (пальчиковая гимнастика, координация речи с движением, развитие речевого дыхания, развитие зрительного внимания, работа над голосом, работа над интонационной выразительностью речи и чёткостью дикции, коррекция слоговой структуры слова, актуализация и расширение словарного запаса, формирование и совершенствование ЛГНР, развитие связной речи, развитие фонематического восприятия, соотнесение звука и буквы, чтение слогов слов, предложений, звуко-слоговой анализ и синтез слогов, слов и предложений, развитие опико-пространственных представлений)

✓ Итог занятия (рефлексия)

Индивидуальные занятия

✓ Организационный момент (развитие психических процессов)

✓ Основная часть (артикуляционная гимнастика и развитие мимической мускулатуры, пальчиковая гимнастика, развитие речевого дыхания, работа над голосом, работа над интонационной выразительностью речи и чёткостью дикции, развитие фонематического восприятия, постановка, автоматизация и дифференциация звуков, коррекция слоговой структуры слова, формирование и совершенствование ЛГНР)

✓ Итог занятия (рефлексия)

### Совместная деятельность с детьми в режимных моментах

Взаимодействие осуществляется в течение дня, в разнообразных форматах, ситуациях, запланированных специально и возникших произвольно.

#### 3.1.3. Формы коррекционно-образовательной деятельности

Образовательные, воспитательные и коррекционно-развивающие задачи решаются через различные формы организации образовательного процесса детей:

- ✓ на занятиях;
- ✓ в совместной деятельности с детьми в режимных моментах;
- ✓ в самостоятельной деятельности детей;
- ✓ в совместной деятельности с семьей;

Тип занятия	Направление в развитии коррекции
Индивидуальные занятия	Коррекция, постановка звуков, автоматизация и их дифференциация; работа над речевым аппаратом.
Подгрупповые занятия	Воспитание общих речевых навыков: ритм, темп, дыхание, голос, интонация; воспитание слухового и зрительного восприятия, внимания; развитие артикуляционной и ручной моторики; развитие словаря (обогащение словаря по всем лексическим темам); развитие фонематического восприятия, звукового анализа и синтеза; формирование грамматического строя речи; развитие повествовательно-описательной речи; развитие памяти, логического мышления.
Режимные моменты	Речевые дидактические (в том числе настольно-печатные) игры по всем разделам программы; речевое стимулирование (повторение, объяснение, обсуждение, побуждение, напоминание, уточнение); создание проблемных ситуаций; беседы с опорой на зрительное восприятие и без опоры на него; пальчиковые игры; мимические, логоритмические, артикуляционные гимнастики; чтение; слушание, воспроизведение, имитирование; тренинги (действия по речевому образцу взрослого); разучивание скороговорок, чистоговорок, стихов; освоение формул речевого этикета; ситуативные беседы; рассказы и

	пересказы;
Совместная деятельность	<p>Обучающие речевые игры с использованием предметов и игрушек; коммуникативные игры с включением малых фольклорных форм (потешки, прибаутки, пестушки, колыбельные); чтение, рассматривание иллюстраций; сценарии активизирующего общения; коммуникативные тренинги; речевые дидактические (в том числе настольно-печатные) игры по всем разделам программы; разучивание стихотворений; речевые задания и упражнения; моделирование и обыгрывание проблемных ситуаций</p> <p>Работа по</p> <ul style="list-style-type: none"> <li>-обучению пересказу с опорой на вопросы воспитателя</li> <li>-обучению составлению описательного рассказа об игрушке с опорой на речевые схемы</li> <li>-обучению пересказу по серии сюжетных картинок</li> <li>-обучению пересказу по картине</li> <li>-обучению пересказу литературного произведения (коллективное рассказывание)</li> </ul> <p>Показ настольного театра, работа с фланелеграфом; рассказывание по иллюстрациям; заучивание; чтение художественной и познавательной литературы; рассказ; пересказ; беседа; объяснения; литературные викторины</p>
Самостоятельная деятельность детей	<p><i>Речевая деятельность</i> (все разделы коррекционной работы, слушание речи взрослого, формирование правильной монологической речи)</p> <p><i>Общение со взрослым и сверстниками</i> (развитие активной диалогической речи)</p> <p><i>Игровая деятельность</i> (контроль и самоконтроль в речи детей; развитие монологической и диалогической речи)</p> <p><i>Познавательно-исследовательская деятельность и экспериментирование</i> (развитие фонематического восприятия, обучение грамоте; развитие словаря и связной речи; развитие артикуляционной моторики)</p> <p><i>Элементарная трудовая деятельность</i></p>

	(самообслуживание хозяйственно-бытовой труд, труд в природе, ручной труд) (самоконтроль в речи, умение вести диалог, договариваться) <i>Изобразительная деятельность и конструирование из разных материалов по образцу, условию и замыслу</i> (развитие пространственных представлений, развитие логического мышления, совершенствование мелкой моторики, совершенствование цветовосприятия) <i>Двигательная деятельность</i> (развитие общей моторики и координации движений) <i>Музыкальная деятельность</i> (развитие слухового внимания, развитие физиологического дыхания, развитие голоса, тембра, силы, речевого дыхания)
Образовательная деятельность в семье	Речевые игры Беседы (фактическая, ситуативная), объяснение Личный пример коммуникативных кодов Совместное творчество Чтение, рассматривание иллюстраций Коллекционирование Совместные семейные проекты Разучивание скороговорок, чистоговорок Интерактивное взаимодействие через сайт ДОУ Презентации проектов Прогулки, путешествия Посещение театров, музеев, выставок Рассказы Домашнее экспериментирование Прослушивание аудиозаписей

**Оценка результативности** коррекционно-развивающей логопедической работы проводится в несколько этапов. На каждого ребенка на основании результатов диагностики заполняется речевая карта. Экран звукопроизношения, и речевой профиль заполняется на всех детей, и с помощью них проводится анализ ошибок учащихся в начале и в конце курса коррекционно-логопедических занятий.

Особое значение имеет сравнение результатов анализа ошибок в начале первого этапа (диагностического) и в конце последнего этапа коррекционной работы. В зависимости от этого составляется план последующий работы с ребенком.

### 3.1.4 Организация коррекционно-развивающей деятельности

Образовательный процесс в АНО ДО «Планета Детство «Лада» д.с. «Волшебница» № 201 реализуется в режиме пятидневной недели.

Режим дня составлен с расчетом 12-часового пребывания ребенка в детском саду с 7.00 -19.00.

**ЦИКЛОГРАММА**  
**деятельности учителя - логопеда подготовительной к школе группы**  
**компенсирующей направленности для детей с ТНР № 72**  
**Суменкиной Галины Сергеевны**

Дни недели	Подгрупповые (групповые) занятия	Индивидуальные коррекционные занятия	Коррекционная работа с детьми в режимных моментах	Взаимодействие с родителями (включение в ОД)
Понедельник	<b>9.00-9.30</b> (1 подгруппа) <b>9.40-10.10</b> (2 подгруппа) Коммуникативная деятельность (подгрупповое занятие с учителем-логопедом) <b>12.00-12.30</b> Двигательная деятельность	10.20 – 10.35 10.40 – 10.55 11.00 – 11.15 11.20 – 11.35 12.15 – 12.30	8.30-8.50 Завтрак  12.30-12.50 Обед	
Вторник	<b>9.00-9.30</b> (1 подгруппа) <b>9.40-10.10</b> (2 подгруппа) Коммуникативная деятельность (подгрупповое занятие с учителем-логопедом) <b>10.40-11.10</b> Музыкальная деятельность <b>12.10-12.40</b> Познавательная-исследовательская деятельность	10.15 – 10.30 10.35 – 10.55 11.00 – 11.15 12.00 – 12.20	8.30-8.50 Завтрак  12.20-12.30 Подготовка к обеду 12.30-12.50 Обед	
Среда	<b>15.25-15.55</b> Двигательная деятельность	15.30 – 15.50 15.55 – 16.10 16.15 – 16.30 16.55 – 17.15 17.20 – 17.35 17.40 – 17.55	15.00 - 15.15 Подъем 15.15-15.25 Полдник 16.35 - 16.45 Ужин	15.30 – 15.50 15.55 – 16.10 16.15 – 16.30 16.55 – 17.15 17.20 – 17.35 17.40 – 17.55
Четверг	<b>9.00-9.30</b> (1 подгруппа) Коммуникативная деятельность(подгрупповое занятие с учителем-логопедом) <b>9.30-10.00</b> Двигательная деятельность на воздухе <b>11.20 – 11.50</b> (2 подгруппа) Коммуникативная деятельность (подгрупповое занятие с учителем-логопедом) <b>12.00-12.30</b> Музыкальная	10.15 – 10.35 10.40 – 10.55 11.00 – 11.15 11.55 – 12.10 12.10 – 12.25	8.30-8.50 Завтрак  12.30-12.50 Обед	

	деятельность			
Пятница	9.00-9.30 (1 подгруппа) 9.40-10.10 (2 подгруппа) Коммуникативная деятельность(подгрупповое занятие с учителем-логопедом)	10.15 – 10.30 10.35 – 10.50 10.55 – 11.15 11.55 – 12.10 12.10 – 12.25	8.30-8.50 Завтрак 12.30-12.50 Обед	

*В соответствии с письмом Минобрнауки РФ от 24.09.2009 N 06-1216 «О совершенствовании комплексной многопрофильной психолого-педагогической и медико-социально-правовой помощи обучающимся, воспитанникам»,  
на каждого ребенка с ОВЗ*



### График организации образовательного процесса

Образовательная деятельность	Сроки
Обследование речи обучающихся, заполнение документации, оформление речевых карт	1–15 сентября
Коррекционно-развивающая деятельность:	15 сентября – 15

индивидуальные и подгрупповые занятия	мая
Итоговая диагностика, заполнение документации	15–31 мая

### Годовой план работы учителя-логопеда

**Цель работы:** коррекция нарушений устной речи и профилактика нарушений письменной речи.

Задачи:

1. Своевременное выявление обучающихся с трудностями освоения образовательных программ.
2. Коррекция и профилактика нарушений в развитии устной и письменной речи обучающихся.
3. Консультативно-методическая работа с родителями, педагогами.
4. Обобщение и распространение собственного педагогического опыта.
5. Оснащение логопедического кабинета учебно-методическими пособиями, дидактическим и наглядным материалом.
6. Повышение уровня профессиональной квалификации.

№	Направление деятельности	Время проведения	Оформление результатов
<b>I</b>	<b>Диагностическая деятельность</b>		
1	Логопедическое обследование обучающихся с целью точного установления причин, структуры и степени выраженности отклонений в их речевом развитии, выявления уровня актуального речевого развития для обучающихся, комплектация групп	1.09– 15.09	Справка по итогам обследования речи обучающихся. Журнал обследования
2	Динамическое наблюдение за обучающимися в процессе коррекционного обучения (анализ состояния устной речи обучающихся)	В течение учебного года	Индивидуальные консультации с родителями – Журнал консультаций с родителями (законными представителями). Оформление направлений для прохождения ТПМПК
3	Углубленное обследование устной речи обучающихся. Сбор медицинского и педагогического анамнеза, сведений о раннем развитии	15.09 - 30.09	Речевые карты

	детей, имеющих нарушения речевого развития. Постановка заключения		
4	Участие в работе психолого-педагогического консилиума по вопросам организации совместной деятельности педагогов с обучающимися, имеющими нарушения развития	Согласно графику ППк	Протоколы заседания ППк. Справка по итогам обследования речи обучающихся
5	Диагностика речевых нарушений по запросам	В течение учебного года	Журнал обследования
6	Анализ логопедической работы за 202_-202_ учебный год	Январь–май	Составление аналитического отчета
<b>II</b>			
<b>Организационная работа</b>			
7	Планирование логопедической работы на учебный год	До 02.09	Годовой план работы
8	Формирование подгрупп для занятий на текущий учебный год	До 16.09	Приказ о зачислении обучающихся в подгруппы
9	Планирование занятий на текущий учебный год	До 16.09	Рабочая программа
10	Составление расписания работы	До 16.09	Расписание логопедических занятий. График работы учителя-логопеда
11	Ведение документации	В течение учебного года	Журнал посещаемости коррекционно-развивающих занятий. Журнал обследования. Списки зачисленных детей. Расписание коррекционно-развивающих занятий. График работы учителя-логопеда Циклограмма Речевые карты. Рабочие программы. Аналитические справки. Годовой отчет



			Журнал консультаций родителей Журнал направлений на ТПМПК Журнал консультаций воспитателей
<b>III</b>			
<b>Коррекционно-развивающая работа</b>			
12	Индивидуальная работа по коррекции и развитию устной речи обучающихся	В течение учебного года	Журнал учета посещаемости коррекционно-развивающих занятий
	Подгрупповые занятия по коррекции и развитию устной речи обучающихся (см. перспективное планирование)	В течение учебного года	Журнал учета посещаемости коррекционно-развивающих занятий
<b>IV</b>			
<b>Консультативно-просветительская работа</b>			
13	Оказание консультативно-методической помощи педагогам, родителям: <ul style="list-style-type: none"> <li>• выступления на родительских собраниях по вопросам организации коррекционной работы с обучающимися;</li> <li>• проведение систематических консультаций и индивидуальных бесед с родителями и учителями;</li> <li>• приглашение родителей на индивидуальные коррекционно-развивающие занятия</li> </ul>	В течение учебного года	Журнал учета консультаций
<b>V</b>			
<b>Самообразование и методическая работа</b>			
14	Участие в работе районного методического объединения учителей-логопедов	По плану РМО	Лист регистрации
15	Участие в семинарах, конференциях, педагогических советах учреждения и района	По плану ОУ по плану РМО	Лист регистрации, сертификаты участия
16	Изучение специальной литературы по вопросам оказания помощи детям, имеющим речевые нарушения	В течение учебного года	Методические материалы, картотеки и т.п.

17	Приобретение, разработка, изготовление учебно-дидактических пособий по предупреждению и устранению нарушений устной и письменной речи учащихся: <ul style="list-style-type: none"> <li>● пополнение раздаточного материала новыми пособиями;</li> <li>● дальнейшее пополнение картотеки с заданиями по устранению дисграфии, обогащению словарного запаса;</li> <li>● изготовление карточек с заданиями для родителей</li> </ul>	В течение учебного года	Методические материалы, картотеки и т.п.
18	Прохождение курсов повышения квалификации, участие в семинарах, вебинарах по коррекционной работе с детьми ОВЗ	В течение года	Сертификаты участия

### **3.2. Условия реализации рабочей программы**

#### **3.2.1. Психолого-педагогические условия**

Рабочая программа предполагает создание следующих психолого-педагогических условий, обеспечивающих образование ребенка с ТНР в соответствии с его особыми образовательными потребностями:

1. Личностно-порождающее взаимодействие логопеда с детьми, предполагающее создание таких ситуаций, в которых каждому ребенку с ТНР предоставляется возможность выбора деятельности, партнера, средств и жизненных навыков; учитываются обусловленные структурой нарушенного речезыкового развития особенности деятельности (в том числе речевой), средств ее реализации, ограниченный объем личного опыта.

2. Ориентированность педагогической оценки на относительные показатели детской успешности, то есть сравнение нынешних и предыдущих достижений ребенка с ТНР, стимулирование самооценки.

3. Формирование игровой деятельности как важнейшего фактора развития ребенка с ТНР, с учетом необходимости развития вербальных и невербальных компонентов развития ребенка с ТНР в разных видах игры.

4. Создание соответствующей развивающей образовательной среды, способствующей всестороннему развитию ребенка с ТНР и сохранению его индивидуальности.

5. Сбалансированность репродуктивной (воспроизводящей готовый образец) и продуктивной (производящей субъективно новый продукт) деятельности, то есть деятельности по освоению культурных форм и образцов и детской исследовательской, творческой деятельности; совместных и самостоятельных, подвижных и статичных форм активности с учетом особенностей развития и образовательных потребностей ребенка с ТНР.

6. Участие семьи как необходимое условие для полноценного развития ребенка дошкольного возраста с ТНР.

Организация санитарно-эпидемиологического режима и создание гигиенических условий жизнедеятельности детей на занятиях;

Обеспечение психологической безопасности детей во время их пребывания на занятии; Учет возрастных и индивидуальных особенностей состояния здоровья;

Диагностика (оценка индивидуального речевого развития) детей группы.

Совместная деятельность взрослого и детей.

Самостоятельная деятельность детей.

Взаимодействие всех педагогов группы.

Организация работы с родителями.

Консультативная поддержка педагогических работников и родителей группы. Современные образовательные технологии в коррекционно-образовательном процессе.

Важным условием реализации рабочей программы является создание речевой развивающей среды для детей с ТНР.

Речевая развивающая среда – особым образом организованное окружение, наиболее эффективно влияющее на развитие разных сторон речи каждого ребенка. Речевая развивающая среда направлена на эффективное воспитательное воздействие, на формирование активного познавательного отношения к окружающему миру и к явлениям родного языка и речи.

Цель построения речевой среды – насыщение окружающей среды компонентами, обеспечивающими развитие речи ребенка дошкольного возраста.

Задачи построения речевой развивающей среды:

- обеспечение возможности восприятия и наблюдения за правильной речью;

- обеспечение богатства сенсорных впечатлений;

- обеспечение возможности самостоятельной индивидуальной речевой деятельности ребенка;

- обеспечение комфортного состояния ребенка в проявлении речевых реакций;

- обеспечение возможностей для исследования и экспериментирования в языковой системе.

В качестве компонентов речевой развивающей среды выделяются:

- речь педагога;
- методы и приемы руководства развитием разных сторон речи дошкольников;

- специальное оборудование для каждой возрастной группы.

#### Речевая развивающая среда подготовительной группы

- грамотная речь педагога;
- методы и приемы, направленные на развитие речи как средства общения: знакомство с формулами речевого этикета, целенаправленное формирование всех групп диалогических умений, умений грамотно отстаивать свою точку зрения;

- методы и приемы, направленные на формирование навыков самостоятельного рассказывания: поощрение рассказов детей, трансформация высказываний в связные рассказы, запись и повторение рассказов, уточнения, обобщения;

- организация восприятия с последующим обсуждением;

- создание индивидуального «авторского речевого пространства» каждого ребенка с целью стимулирования детского словотворчества и повышения качества детских речевых высказываний.

### **3.2.3. Организационные условия (создание предметно-развивающей среды)**

*Предметно-развивающая среда для детей с тяжелыми нарушениями речи построена на следующих принципах:*

- активность, стимулирующая исследовательскую и творческую деятельность ребенка;

- стабильность динамичности развивающей среды, позволяющей ребенку не пребывать в среде, а активно взаимодействовать с ней, преодолевать, "перестраивать", менять ее в зависимости от интересов и потребностей;

- эмоциогенность среды, дающей ребенку ощущение индивидуальной комфортности и эмоционального благополучия;

- творческо-гуманная направленность, создающая условия для проявления разнохарактерных отношений (дружеских, деловых, партнерских, сотрудничества, сотворчества);

- свобода и самостоятельность, позволяющие ребенку самостоятельно определить свое отношение к среде и дающие ему возможность по мере необходимости преобразовывать среду по своему усмотрению;

- интегративность, определяющая взаимодействие различных видов деятельности (в т.ч. коррекционной), дополняющих и обогащающих друг друга;

- гуманитарная, отражающая в содержании среды мир человека, его связи и отношения с окружающим природным, социальным и предметным миром, помогающий раскрыться сущностным силам ребенка;
- дистанция, позиции общения при взаимодействии ребенка с детьми и взрослыми, позволяющий ему чувствовать себя полноценным, активным, интересным партнером.

**Логопедический кабинет** наполнен всем необходимым оборудованием, имеет **центры**, отражающие развитие всех сторон речевой деятельности: словаря, грамматического строя речи, фонематического восприятия и навыков языкового анализа, связной речи и речевого общения. **Картотеки** словесных и настольно-печатных для автоматизации и дифференциации звуков, содержат несколько десятков разнообразных игр. Имеются центры с пособиями для развития всех видов моторики (артикуляционной, тонкой, ручной, общей). В соответствии с темой недели, еженедельно в кабинете логопеда меняется оборудование, оставляя небольшую часть материалов, игр и пособий для закрепления пройденного.

#### *Развивающая среда*

Коррекционные дидактические пособия, игры, наглядность, картотеки на развитие: Словаря (импрессивного, экспрессивного);

Грамматического строя речи (словообразование, словоизменение);

Связной речи и речевого общения;

Слоговой структуры слова;

Фонетико-фонематической системы языка и навыков языкового анализа и синтеза; Мелкой и общей моторики;

Психических функций (памяти, внимания, мышления);

По коррекции произносительной стороны речи (направленной воздушной струи, артикуляторных мышц, автоматизацию и дифференциацию звуков);

#### *Пространственная среда*

Зона для подгрупповых занятий;

Зона коррекции звукопроизношения;

Зона игр для свободного доступа детей;

Зона хранения пособий, картотек;

Рабочий стол логопеда;

#### *Специальные организационные условия*

-специальная предметно-развивающая среда (дидактические пособия, игры, наглядность по развитию всех сторон речевого развития)

-специальное предметно-развивающее пространство

-специально организованное обучение в форме занятий (подгрупповых, индивидуальных)

-специальный режим

### 3.2.4. Материально-технические условия

Логопедический кабинет имеет зональное распределения, в нем можно выделить зону подгрупповых занятий, зону индивидуальных занятий, информационная зона, зона сопровождения (методического, игрового и др).

В кабинете содержится:

1. Документация
2. Диагностический материал (материал для обследования речи и интеллекта, систематизированный по возрастам и разделам: альбомы, папки, коробки).
3. Материал для проведения консультаций (материал по работе с родителями, воспитателями, педагогами: статьи, наглядность, планирование, материал из журналов, книг и т.д.).
4. Методический раздел.
5. Наглядно-дидактический материал.
6. Оборудование.
7. Мебель.
8. Интерактивное сопровождение образовательной деятельности.

#### **Специальные условия**

Психолого-педагогическое сопровождение – диагностика

#### **Рекомендуемые дидактические материалы:**

##### **Примерный перечень игр, игровых упражнений, иллюстративного материала, литературных и музыкальных произведений**

**Рекомендуемые игры и игровые упражнения:** «Поймай и раздели», «Подскажи словечко», «Помоги Незнайке», «Веселый повар», «У кормушки», «Кто спрятался в джунглях?», «Подбери слова», «Повтори за мной», «Что лишнее?», «Расставь по законам».

**Рекомендуемый иллюстративный материал:** предметные и сюжетные картинки по изучаемым лексическим темам, картины «На заводе», «На ткацкой фабрике», «На границе», «Летчики», «Птицеферма», «В ателье ремонта обуви», «Машинист», «Зима в городе», «На капитанском мостике»<sup>2</sup>, «Мы рисуем», «Играем в театр»<sup>3</sup>, «В парикмахерской», «На приеме у стоматолога», «На прививку», «На уроке»<sup>4</sup>.

**Рекомендуемые серии картинок:** «На рыбалке», «Гроза», «На дачу».

<sup>1</sup> Нищева Н. В. «Современная система коррекционной работы в логопедической группе для детей с общим недоразвитием речи». — СПб., «ДЕТСТВО-ПРЕСС», 2013

<sup>2</sup> Кем быть? Детям о профессиях. Серия демонстрационных картин с методическими рекомендациями. — СПб., «ДЕТСТВО-ПРЕСС», 2013 <sup>3</sup> Наш детский сад. Серия демонстрационных картин с методическими

рекомендациями. — СПб., «ДЕТСТВО-ПРЕСС», 2013 <sup>4</sup> Мамы всякие нужны. Серия демонстрационных картин с методическими рекомендациями. — СПб., «ДЕТСТВО-ПРЕСС», 2013

### **Рекомендуемое оснащение логопедического кабинета**

#### **Центр речевого развития**

Зеркало с лампой дополнительного освещения.

Скамеечка для занятий у зеркала.

Комплект зондов для постановки звуков.

Комплект зондов для артикуляционного массажа.

Соски.

Шпатели.

Вата, ватные палочки.

Марлевые салфетки.

Набор игрушек и предметных картинок для сопровождения артикуляционной и мимической гимнастики.

Дыхательные тренажеры, игрушки, пособия для развития дыхания (свистки, свистульки, дудочки, воздушные шары, «Мыльные пузыри», сухие листочки, сухие лепестки цветов и т. п.).

Картотека материалов для автоматизации и дифференциации шипящих звуков (слоги, слова, словосочетания, предложения, потешки, чистоговорки, скороговорки, тексты)<sup>1</sup>.

Картотека предметных и сюжетных картинок для автоматизации и дифференциации звуков разных групп. Выпуски 1 и 2<sup>2</sup>.

Логопедический альбом для обследования лиц с выраженными нарушениями произношения<sup>3</sup>.

Логопедический альбом для обследования звукопроизношения<sup>4</sup>.

Логопедический альбом для обследования фонетико-фонематической системы речи<sup>5</sup>.

Предметные картинки по изучаемым лексическим темам<sup>6</sup>.

Сюжетные картинки и серии сюжетных картинок.

Парные картинки.

«Алгоритмы» описания игрушки, фрукта, овоща.

Лото, домино по изучаемым темам.

«Играйка 1», «Играйка 2», «Играйка 3», «Играйка 5», «Играйка-грамотейка», «Играйка 7»<sup>8</sup>

Альбом «Круглый год», «Мир природы. Животные» «Живая природа. В мире растений», «Живая природа. В мире животных», «Мамы всякие нужны», «Все работы хороши», «Наш детский сад»<sup>9</sup>

Игрушки для уточнения произношения в звукоподражаниях.

Предметные картинки для уточнения произношения в звукоподражаниях.

Небольшие игрушки и муляжи по изучаемым темам, разнообразный счетный материал.

Предметные и сюжетные картинки для автоматизации и дифференциации свистящих и шипящих звуков.

Настольно-печатные дидактические игры для автоматизации и дифференциации свистящих и шипящих звуков в словах и предложениях.

Картотека словесных игр.

Раздаточный материал и материал для фронтальной работы по формированию навыков звукового и слогового анализа и синтеза (семафоры, плоскостные изображения сумочек, корзиночек, рюкзаков разных цветов, светофорчики для определения места звука в слове, пластиковые круги квадраты разных цветов).

Настольно-печатные дидактические игры для развития навыков звукового и слогового анализа и синтеза («Подбери схему», «Помоги Незнайке», «Волшебные дорожки» и т. п.).

Раздаточный материал и материал для фронтальной работы для анализа и синтеза предложений.

Разрезной и магнитный алфавит.

Алфавит на кубиках.

Слоговые таблицы.

Магнитные геометрические фигуры.

Геометрическое лото.

Геометрическое домино.

Наборы игрушек для инсценирования сказок.

Магнитные геометрические фигуры, геометрическое лото, геометрическое домино.

Наборы игрушек для инсценировки сказок.

Настольно-печатные игры для совершенствования навыков языкового анализа и синтеза.

«Мой букварь»<sup>10</sup>

<sup>1</sup>Нищева Н. В. Картотека заданий для автоматизации правильного произношения и дифференциации звуков разных групп. — СПб., ДЕТСТВО-ПРЕСС, 2013.

<sup>2</sup>Нищева Н. В. Картотека предметных и сюжетных картинок для автоматизации звуков разных групп выпуски 1 и 2. — СПб., ДЕТСТВО-ПРЕСС, 2014.

<sup>3</sup>Смирнова И. А. Логопедический альбом для обследования лиц с выраженными нарушениями произношения. — СПб., «ДЕТСТВО-ПРЕСС», 2013

<sup>4</sup>Смирнова И. А. Логопедический альбом для обследования звукопроизношения. — СПб., «ДЕТСТВО-ПРЕСС», 2013

<sup>5</sup>Смирнова И. А. Логопедический альбом для обследования фонетико-фонематической системы речи. — СПб., «ДЕТСТВО-ПРЕСС», 2013.

<sup>6</sup>Нищева Н. В. Картотека предметных картинок по лексическим темам. — СПб., ДЕТСТВО-ПРЕСС, 2013.



<sup>7</sup> Нищева Н. В. Играйка 1. Восемь игр для развития речи дошкольников. — СПб., «ДЕТСТВО-ПРЕСС», 2013.

<sup>9</sup>Круглый год. Серия демонстрационных картин с методическими рекомендациями. — СПб., «ДЕТСТВО-ПРЕСС», 2013.

<sup>10</sup>Нищева Н. В. Мой букварь. — СПб., «ДЕТСТВО-ПРЕСС», 2005

### **Центр сенсорного развития в кабинете логопеда**

1. Звучащие игрушки (металлофон, пианино, свистки, дудочки, колокольчики, бубен, маракасы).
2. Звучащие игрушки-заместители.
3. Маленькая настольная ширма.
4. Магнитофон, кассеты с записью «голосов природы», бытовых шумов.
5. Карточки с наложенными и «зашумленными» изображениями предметов по всем лексическим темам, игры типа «Узнай по силуэту», «Что хотел нарисовать художник?», «Найди ошибку художника», «Ералаш», «Распутай буквы».
6. Палочки Кюизенера.
7. Блоки Дьенеша.
8. Занимательные игрушки для развития тактильных ощущений.
9. «Волшебный мешочек» с мелкими предметами по всем лексическим темам.

### **Центр моторного и конструктивного развития в кабинете логопеда**

1. Плоскостные изображения предметов и объектов для обводки по всем изучаемым лексическим темам, трафареты, клише, печатки.
2. Разрезные картинки и пазлы по всем изучаемым темам (8—12 частей).
3. Кубики с картинками по изучаемым темам (8—12 частей).
4. «Пальчиковые бассейны» с различными наполнителями.
5. Массажные мячики разных цветов и размеров.
6. Массажные коврики и дорожки.
7. Мяч среднего размера.
8. Малые мячи разных цветов (10 шт.).
9. Флажки разных цветов (10 шт.).
10. Игрушки-шнуровки, игрушки-застежки.
11. Мозаика и схемы выкладывания узоров из нее.
12. Средние и мелкие конструкторы типа «Lego» или «Duplo».
13. Бусы разных цветов и леска для их нанизывания.
14. Занимательные игрушки из разноцветных прищепок.
15. Игрушки «Лицемер».
16. Атрибуты для проведения игры «Обезьянка» (платочки, гимнастические палки, обручи и т. п.).

### 3.2.5. Методическое обеспечение коррекционно-развивающей работы

- Конспекты подгрупповых логопедических занятий в группе компенсирующей направленности ДОО для детей с тяжелыми нарушениями речи (ОНР) с 6 до 7 лет (подготовительная группа) Нищева Н.В. – СПб: ООО «Издательство «ДЕТСТВО-ПРЕСС», 2016.
- Современная система коррекционной работы в группе компенсирующей направленности для детей с тяжелыми нарушениями речи с 3 до 7 лет. Нищева Н.В. – СПб: ООО «Издательство «ДЕТСТВО-ПРЕСС», 2016.
- Развитие связной речи детей дошкольного возраста. С 2 до 7 лет. Методические рекомендации. Конспекты занятий. Нищева Н.В. – СПб: ООО «Издательство «ДЕТСТВО-ПРЕСС», 2017.
- Формирование навыка пересказа у детей дошкольного возраста. Образовательные ситуации на основе текстов русских - народных сказок. Нищева Н.В. – СПб: ООО «Издательство «ДЕТСТВО-ПРЕСС», 2014.
- Обучение детей пересказу по опорным картинкам (5-7 лет) (выпуск №1, №2, №3, №4) Нищева Н.В. – СПб: ООО «Издательство «ДЕТСТВО-ПРЕСС», 2016.
- Развитие фонематических процессов и навыков звукового анализа и синтеза у старших дошкольников. Н.В. Нищева. – СПб: ООО «Издательство «ДЕТСТВО-ПРЕСС», 2015.
- Совершенствование навыков слогового анализа и синтеза у старших дошкольников. Н.В. Нищева. – СПб: ООО «Издательство «ДЕТСТВО-ПРЕСС», 2015.
- Обучение грамоте детей дошкольного возраста. Парциальная программа Н.В. Нищева - СПб: ООО «Издательство «ДЕТСТВО-ПРЕСС», 2016.

